



АДМИНИСТРАЦИЯ ВЛАДИМИРСКОЙ ОБЛАСТИ  
ДЕПАРТАМЕНТ ЦЕН И ТАРИФОВ

**ПОСТАНОВЛЕНИЕ**

*20.12.2019*

№ 51/17

*О внесении изменений в постановление  
департамента цен и тарифов  
администрации области  
от 20.12.2016 № 47/40*

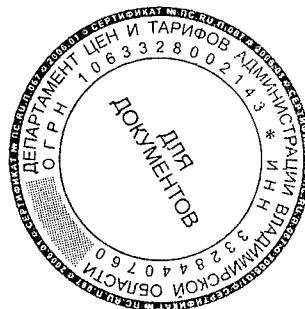
В соответствии с Федеральным законом от 27.07.2010 № 190-ФЗ «О теплоснабжении», постановлением Правительства Российской Федерации от 22.10.2012 № 1075 «О ценообразовании в сфере теплоснабжения», Методическими указаниями по расчету регулируемых цен (тарифов) в сфере теплоснабжения, утвержденными приказом Федеральной службы по тарифам от 13.06.2013 № 760-э, на основании протокола заседания правления департамента цен и тарифов администрации области от 20.12.2019 № 51 департамент цен и тарифов администрации области **п о с т а н о в л я е т**:

1. Внести изменения в постановление департамента цен и тарифов администрации области от 20.12.2016 № 47/40 «О тарифах на тепловую энергию», изложив приложения №№ 1-4, 7 к постановлению в следующей редакции согласно приложениям №№ 1 - 5.

2. Указанные в пункте 1 настоящего постановления изменения вступают в силу с 01 января 2020 года.

3. Настоящее постановление подлежит официальному опубликованию в средствах массовой информации.

Директор  
департамента цен и тарифов  
администрации Владимирской области

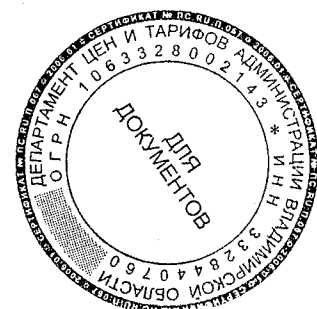


М.С.Новоселова

**Тарифы на тепловую энергию (мощность) поставляемую потребителям  
МО г. Юрьев-Польский**

№ п/п	Наименование регулируемой организации	Вид тарифа	Год	Вода
1	ОП АО «ВКС» «Теплоэнерго» г. Юрьев-Польский	Для потребителей, в случае отсутствия дифференциации тарифов по схеме подключения (без учета НДС)		
		одноставочный руб./Гкал	01.01.2017-30.06.2017	2 557,14
			01.07.2017-31.12.2017	2 660,61
			01.01.2018-30.06.2018	2 660,61
			01.07.2018-31.12.2018	2 717,61
			01.01.2019-30.06.2019	2 717,61
			01.07.2019-31.12.2019	2 744,67
			01.01.2020-30.06.2020	2 744,67
			01.07.2020-31.12.2020	2 723,93
			01.01.2021-30.06.2021	2 723,93
			01.07.2021-31.12.2021	2 639,03
		Население (тарифы указываются с учетом НДС) *		
		одноставочный руб./Гкал	01.01.2017-30.06.2017	3 017,43
			01.07.2017-31.12.2017	3 139,52
			01.01.2018-30.06.2018	3 139,52
			01.07.2018-31.12.2018	3 206,78
			01.01.2019-30.06.2019	3 261,13
			01.07.2019-31.12.2019	3 293,60
			01.01.2020-30.06.2020	3 293,60
			01.07.2020-31.12.2020	3 268,72
01.01.2021-30.06.2021	3 268,72			
01.07.2021-31.12.2021	3 166,84			

<\*> Выделяется в целях реализации пункта 6 статьи 168 Налогового кодекса Российской Федерации (часть вторая)



**Тарифы на тепловую энергию (мощность) поставляемую потребителям  
МО Небыловское с/п**

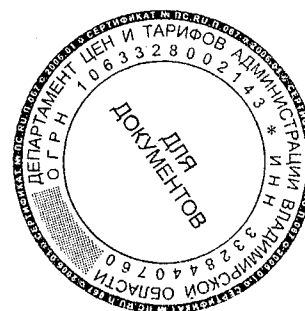
**по СЦТ с. Шихобалово**

№ п/п	Наименование регулируемой организации	Вид тарифа	Год	Вода
1	ОП АО «ВКС» «Теплоэнерго» г. Юрьев-Польский	Для потребителей, в случае отсутствия дифференциации тарифов по схеме подключения (без учета НДС)		
		одноставочный руб./Гкал	01.01.2017-30.06.2017	3 670,23
			01.07.2017-31.12.2017	3 817,44
			01.01.2018-30.04.2018	3 817,44
			01.05.2018-30.06.2018	3 296,26
			01.07.2018-31.12.2018	3 296,26
			01.01.2019-30.06.2019	2 485,95
			01.07.2019-31.12.2019	2 485,95
			01.01.2020-30.06.2020	2 485,95
			01.07.2020-31.12.2020	2 586,57
			01.01.2021-30.06.2021	2 586,57
		01.07.2021-31.12.2021	2 689,74	
		Население (тарифы указываются с учетом НДС) *		
		одноставочный руб./Гкал	01.01.2017-30.06.2017	4 330,87
			01.07.2017-31.12.2017	4 504,58
			01.01.2018-30.06.2018	4 504,58
			01.05.2018-31.12.2018	3 889,59
			01.07.2018-31.12.2018	3 889,59
			01.01.2019-30.06.2019	2 983,14
			01.07.2019-31.12.2019	2 983,14
			01.01.2020-30.06.2020	2 983,14
			01.07.2020-31.12.2020	3 103,88
01.01.2021-30.06.2021	3 103,88			
01.07.2021-31.12.2021	3 227,69			

<\*> Выделяется в целях реализации пункта 6 статьи 168 Налогового кодекса Российской Федерации (часть вторая)

**по СЦТ с. Небылое, с. Андреевское, с. Федоровское  
(без учета НДС)**


№ п/п	Наименование регулируемой организации	Вид тарифа	Год	Вода
1	ОП АО «ВКС» «Теплоэнерго» г. Юрьев-Польский	одноставочный руб./Гкал	Для потребителей, в случае отсутствия дифференциации тарифов по схеме подключения	
			01.01.2017-30.06.2017	3 670,23
			01.07.2017-31.12.2017	3 817,44
			01.01.2018-30.04.2018	3 817,44
			01.05.2018-30.06.2018	3 296,26
			01.07.2018-31.12.2018	3 296,26
			01.01.2019-30.06.2019	3 296,26
			01.07.2019-31.12.2019	8 004,62
			01.01.2020-30.06.2020	8 004,62
			01.07.2020-31.12.2020	8 004,62
			01.01.2021-30.06.2021	8 004,62
01.07.2021-31.12.2021	7 134,02			



**Тарифы на тепловую энергию (мощность) поставляемую потребителям  
МО Красносельское с/п**

№ п/п	Наименование регулируемой организации	Вид тарифа	Год	Вода
1.	ОП АО «ВКС» «Теплоэнерго», г. Юрьев-Польский	Для потребителей, в случае отсутствия дифференциации тарифов по схеме подключения (без учета НДС)		
		одноставочный, руб./Гкал	01.01.2017 - 30.06.2017	4585,30
			01.07.2017 - 31.12.2017	4719,02
			01.01.2018 - 30.06.2018	4719,02
			01.07.2018 - 31.12.2018	4719,03
			01.01.2019 - 30.06.2019	4719,03
			01.07.2019 - 31.07.2019	4857,30
			01.08.2019-31.12.2019	4106,53
			01.01.2020 - 30.06.2020	4106,53
			01.07.2020 - 31.12.2020	3705,67
			01.01.2021 - 30.06.2021	3705,67
		01.07.2021 - 31.12.2021	3108,27	
		Население (тарифы указываются с учетом НДС) <*>		
		одноставочный, руб./Гкал	01.01.2017 - 30.06.2017	5410,65
			01.07.2017 - 31.12.2017	5568,44
			01.01.2018 - 30.06.2018	5568,44
			01.07.2018 - 31.12.2018	5568,46
			01.01.2019 - 30.06.2019	5662,84
			01.07.2019 - 31.07.2019	5828,76
			01.08.2019 - 31.12.2019	4927,84
			01.01.2020 - 30.06.2020	4927,84
			01.07.2020 - 31.12.2020	4 446,80
			01.01.2021 - 30.06.2021	4 446,80
01.07.2021 - 31.12.2021	3 729,92			

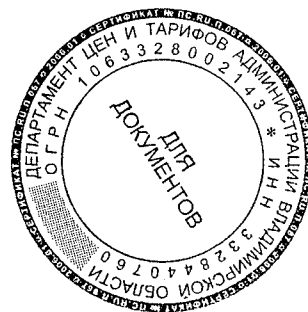
<\*> Выделяется в целях реализации пункта 6 статьи 168 Налогового кодекса Российской Федерации (часть вторая)



Приложение № 4  
к постановлению департамента  
цен и тарифов администрации  
Владимирской области  
от 20.12.2019 № 51/17

**Тарифы на тепловую энергию (мощность) поставляемую потребителям  
МО Симское с/п**

№ п/п	Наименование регулируемой организации	Вид тарифа	Год	Вода
1	ОП АО «ВКС» «Теплоэнерго» г. Юрьев-Польский	одноставочный руб./Гкал	Для потребителей, в случае отсутствия дифференциации тарифов по схеме подключения (без учета НДС)	
			01.01.2017-30.06.2017	6 396,31
			01.07.2017-31.12.2017	7 040,27
			01.01.2018-30.06.2018	7 040,27
			01.07.2018-31.12.2018	7 262,12
			01.01.2019-30.06.2019	7 262,12
			01.07.2019-31.12.2019	7 262,12
			01.01.2020-30.06.2020	7 262,12
			01.07.2020-31.12.2020	5 996,52
			01.01.2021-30.06.2021	5 996,52
01.07.2021-31.12.2021	4 924,88			



Приложение № 5  
к постановлению департамента  
цен и тарифов администрации  
Владимирской области  
от 20.12.2019 № 51/17

**Долгосрочные параметры регулирования, устанавливаемые на долгосрочный период регулирования для формирования тарифов с использованием метода индексации установленных тарифов**

№ п/п	Наименование регулируемой организации	Год	Базовый уровень операционных расходов	Индекс эффективности операционных расходов	Нормативный уровень прибыли	Уровень надежности теплоснабжения				Показатели энергосбережения энергетической эффективности				Реализация программ в области энергосбережения и повышения энергетической эффективности	Динамика изменения расходов на топливо
						Количество прекращений подачи тепловой энергии, теплоносителя в результате технологических нарушений на территории тепловых сетей на 1 км	Количество прекращений подачи тепловой энергии, теплоносителя в результате технологических нарушений на территории тепловых сетей на 1 км	Количество прекращений подачи тепловой энергии, теплоносителя в результате технологических нарушений на территории тепловых сетей на 1 км/час	Удельный расход топлива на производствo единицы тепловой энергии, отпущаемой с коллекторов источников тепловой энергии	Величина технологических потерь при передаче тепловой энергии по тепловым сетям	Величина технологических потерь при передаче теплоносителя по тепловым сетям	Гкал/год	куб. м (т)/год		
1.	ОП ОАО «ВКС» «Теплоэнерго», г. Юрьев-Польский, МО Красносельское с/п	2017	тыс. руб. 7227,65	% -	% 1,4	-	0	0	214,1	1847,85	747,00	-	-	-	-
		2018	-	1,0	-	0	0	214,1	1847,85	747,00	-	-	-	-	-
		2019	5913,10	1,0	-	0	0	178,7	1862,65	782,12	-	-	-	-	-
		2020	-	1,0	-	0	0	178,7	1556,70	782,12	-	-	-	-	-
		2021	-	1,0	-	0	0	158,5	1556,70	782,12	-	-	-	-	-

