



АДМИНИСТРАЦИЯ ВЛАДИМИРСКОЙ ОБЛАСТИ  
ДЕПАРТАМЕНТ ЦЕН И ТАРИФОВ

**ПОСТАНОВЛЕНИЕ**

20.12.2019

№ 51/9

*Об утверждении производственных программ и установлении тарифов на горячую воду*

В соответствии с Федеральным законом от 07.12.2011 № 416-ФЗ «О водоснабжении и водоотведении» и постановлениями Правительства Российской Федерации от 13.05.2013 № 406 «О государственном регулировании тарифов в сфере водоснабжения и водоотведения» и от 29.07.2013 № 641 «Об инвестиционных и производственных программах организаций, осуществляющих деятельность в сфере водоснабжения и водоотведения», на основании протокола заседания правления департамента цен и тарифов администрации области от 20.12.2019 № 51 департамент цен и тарифов администрации области **п о с т а н о в л я е т**:

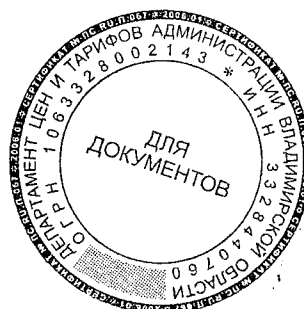
1. Утвердить производственные программы ФГБУ «Центральное жилищно-коммунальное управление» Минобороны России (в границах Владимирской области) в сфере горячего водоснабжения, сформированные исходя из годовых показателей на регулируемый период 2020 года, согласно приложениям №№ 1-10.

2. Установить и ввести в действие тарифы на горячую воду, отпускаемую потребителям ФГБУ «Центральное жилищно-коммунальное управление» Минобороны России (в границах Владимирской области), обеспечивающего горячее водоснабжение с использованием закрытой системы горячего водоснабжения, с календарной разбивкой:

- с 01 января 2020 года по 30 июня 2020 года согласно приложению № 11;
- с 01 июля 2020 года по 31 декабря 2020 года согласно приложению № 12.

3. Настоящее постановление подлежит официальному опубликованию в средствах массовой информации.

Директор  
департамента цен и тарифов  
администрации Владимирской области



М.С.Новоселова

Приложение № 1  
к постановлению департамента  
цен и тарифов администрации  
Владимирской области  
от 20.12.2019 № 51/9

**Производственная программа в сфере горячего водоснабжения на 2020 год  
(по СТ от котельной инв. № 164, Александровский район, п/о Плеханы)**

**Паспорт производственной программы**

Наименование регулируемой организации, ее местонахождение	ФГБУ «Центральное жилищно-коммунальное управление» Минобороны России (в границах Владимирской области) ул. Спартаковская, д. 2Б, г. Москва, 105005
Наименование уполномоченного органа, утвердившего производственную программу, его местонахождение	Департамент цен и тарифов администрации Владимирской области, ул. Каманина, д. 31, г. Владимир, 600009

**1. Перечень плановых мероприятий по ремонту объектов централизованных систем водоснабжения**

№ п/п	Наименование мероприятия	График реализации мероприятия	Финансовые потребности на реализацию мероприятия, тыс. руб.
1	2	3	4
1.	Мероприятие 1		
	Итого:		

**2. Перечень мероприятий, направленных на улучшение качества питьевой воды**

№ п/п	Наименование мероприятия	График реализации мероприятия	Финансовые потребности на реализацию мероприятия, тыс. руб.
1	2	3	4
1.	Мероприятие 1		
	Итого:		

**3. Перечень мероприятий по энергосбережению и повышению энергетической эффективности, в том числе по снижению потерь воды при транспортировке**

№ п/п	Наименование мероприятия	График реализации мероприятия	Финансовые потребности на реализацию мероприятия, тыс. руб.
1	2	3	4
1.	Мероприятие 1		
	Итого:		

**4. Планируемый объем подачи воды**

№ п/п	Показатели производственной деятельности	Единицы измерения	2020 год
1	2	3	4
1.	Объем реализации товаров и услуг, в том числе по потребителям:	тыс. куб. м	<b>7,102</b>
1.1.	- населению	тыс. куб. м	7,102

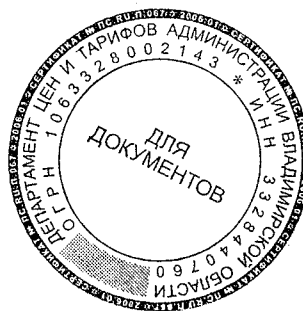
1.2.	- бюджетным потребителям	тыс. куб. м	0,00
1.3.	- прочим потребителям	тыс. куб. м	0,00
2.	Объем тепловой энергии на подогрев воды, в том числе по потребителям:	Гкал	474,42
2.1.	- населению	Гкал	474,42
2.2.	- бюджетным потребителям	Гкал	0,00
2.3.	- прочим потребителям	Гкал	0,00

#### 5. Финансовые потребности для реализации производственной программы

Наименование показателя	Единицы измерения	2019 год
1	2	3
Объем финансовых потребностей	тыс. руб.	1 366,17

#### 6. Отчет об исполнении производственной программы за 2018 год

Наименование показателя	Единицы измерения	2018 год
1	2	3
Объем реализации воды	тыс.м <sup>3</sup>	7,102
Объем реализации тепловой энергии на подогрев воды	Гкал	461,64



**Производственная программа в сфере горячего водоснабжения на 2020 год  
(по СТ от котельной инв. № 14, г. Владимир)**

**Паспорт производственной программы**

Наименование регулируемой организации, ее местонахождение	ФГБУ «Центральное жилищно-коммунальное управление» Минобороны России (в границах Владимирской области) ул. Спартаковская, д. 2Б, г. Москва, 105005
Наименование уполномоченного органа, утвердившего производственную программу, его местонахождение	Департамент цен и тарифов администрации Владимирской области, ул. Каманина, д. 31, г. Владимир, 600009

**1. Перечень плановых мероприятий по ремонту объектов централизованных систем водоснабжения**

№ п/п	Наименование мероприятия	График реализации мероприятия	Финансовые потребности на реализацию мероприятия, тыс. руб.
1	2	3	4
1.	Мероприятие 1		
	Итого:		

**2. Перечень мероприятий, направленных на улучшение качества питьевой воды**

№ п/п	Наименование мероприятия	График реализации мероприятия	Финансовые потребности на реализацию мероприятия, тыс. руб.
1	2	3	4
1.	Мероприятие 1		
	Итого:		

**3. Перечень мероприятий по энергосбережению и повышению энергетической эффективности, в том числе по снижению потерь воды при транспортировке**

№ п/п	Наименование мероприятия	График реализации мероприятия	Финансовые потребности на реализацию мероприятия, тыс. руб.
1	2	3	4
1.	Мероприятие 1		
	Итого:		

**4. Планируемый объем подачи воды**

№ п/п	Показатели производственной деятельности	Единицы измерения	2020 год
1	2	3	4
1.	Объем реализации товаров и услуг, в том числе по потребителям:	тыс. куб. м	1,20
1.1.	- населению	тыс. куб. м	0,29

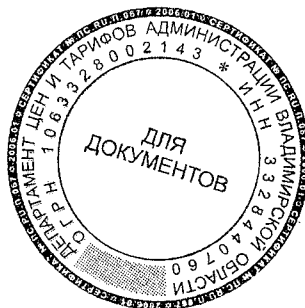
1.2.	- бюджетным потребителям	тыс. куб. м	0,00
1.3.	- прочим потребителям	тыс. куб. м	0,00
1.4.	- собственные нужды ТСО	тыс. куб. м	0,91
2.	Объем тепловой энергии на подогрев воды, в том числе по потребителям:	Гкал	<b>74,92</b>
2.1.	- населению	Гкал	18,10
2.2.	- бюджетным потребителям	Гкал	0,00
2.3.	- прочим потребителям	Гкал	0,00
2.4.	- собственные нужды ТСО	Гкал	56,81

#### 5. Финансовые потребности для реализации производственной программы

Наименование показателя	Единицы измерения	2020 год
1	2	3
Объем финансовых потребностей	тыс. руб.	194,68

#### 6. Отчет об исполнении производственной программы за 2018 год

Наименование показателя	Единицы измерения	2018 год
1	2	3
Объем реализации воды	тыс.м <sup>3</sup>	1,195
Объем реализации тепловой энергии на подогрев воды	Гкал	77,950



**Производственная программа в сфере горячего водоснабжения на 2020 год  
(по СТ от котельной инв. № 194, Гусь-Хрустальный район, пос. Добрытино)**

**Паспорт производственной программы**

Наименование регулируемой организации, ее местонахождение	ФГБУ «Центральное жилищно-коммунальное управление» Минобороны России (в границах Владимирской области) ул. Спартаковская, д. 2Б, г. Москва, 105005
Наименование уполномоченного органа, утвердившего производственную программу, его местонахождение	Департамент цен и тарифов администрации Владимирской области, ул. Каманина, д. 31, г. Владимир, 600009

**1. Перечень плановых мероприятий по ремонту объектов централизованных систем водоснабжения**

№ п/п	Наименование мероприятия	График реализации мероприятия	Финансовые потребности на реализацию мероприятия, тыс. руб.
1	2	3	4
1.	Мероприятие 1		
	Итого:		

**2. Перечень мероприятий, направленных на улучшение качества питьевой воды**

№ п/п	Наименование мероприятия	График реализации мероприятия	Финансовые потребности на реализацию мероприятия, тыс. руб.
1	2	3	4
1.	Мероприятие 1		
	Итого:		

**3. Перечень мероприятий по энергосбережению и повышению энергетической эффективности, в том числе по снижению потерь воды при транспортировке**

№ п/п	Наименование мероприятия	График реализации мероприятия	Финансовые потребности на реализацию мероприятия, тыс. руб.
1	2	3	4
1.	Мероприятие 1		
	Итого:		

**4. Планируемый объем подачи воды**

№ п/п	Показатели производственной деятельности	Единицы измерения	2020 год
1	2	3	4
1.	Объем реализации товаров и услуг, в том числе по потребителям:	тыс. куб. м	1,73

1.1.	- населению	тыс. куб. м	1,73
1.2.	- бюджетным потребителям	тыс. куб. м	0,00
1.3.	- прочим потребителям	тыс. куб. м	0,00
2.	Объем тепловой энергии на подогрев воды, в том числе по потребителям:	Гкал	108,00
2.1.	- населению	Гкал	108,00
2.2.	- бюджетным потребителям	Гкал	0,00
2.3.	- прочим потребителям	Гкал	0,00

#### 5. Финансовые потребности для реализации производственной программы

Наименование показателя	Единицы измерения	2020 год
1	2	3
Объем финансовых потребностей	тыс. руб.	380,42

#### 6. Отчет об исполнении производственной программы за 2018 год

Наименование показателя	Единицы измерения	2018 год
1	2	3
Объем реализации воды	тыс.м <sup>3</sup>	1,728
Объем реализации тепловой энергии на подогрев воды	Гкал	147,860



**Производственная программа в сфере горячего водоснабжения на 2020 год  
(по СТ от котельной инв. № 139, Ковровский район, пос. Эсино)**

**Паспорт производственной программы**

Наименование регулируемой организации, ее местонахождение	ФГБУ «Центральное жилищно-коммунальное управление» Минобороны России (в границах Владимирской области) ул. Спартаковская, д. 2Б, г. Москва, 105005
Наименование уполномоченного органа, утвердившего производственную программу, его местонахождение	Департамент цен и тарифов администрации Владимирской области, ул. Каманина, д. 31, г. Владимир, 600009

**1. Перечень плановых мероприятий по ремонту объектов централизованных систем водоснабжения**

№ п/п	Наименование мероприятия	График реализации мероприятия	Финансовые потребности на реализацию мероприятия, тыс. руб.
1	2	3	4
1.	Мероприятие 1		
	Итого:		

**2. Перечень мероприятий, направленных на улучшение качества питьевой воды**

№ п/п	Наименование мероприятия	График реализации мероприятия	Финансовые потребности на реализацию мероприятия, тыс. руб.
1	2	3	4
1.	Мероприятие 1		
	Итого:		

**3. Перечень мероприятий по энергосбережению и повышению энергетической эффективности, в том числе по снижению потерь воды при транспортировке**

№ п/п	Наименование мероприятия	График реализации мероприятия	Финансовые потребности на реализацию мероприятия, тыс. руб.
1	2	3	4
1.	Мероприятие 1		
	Итого:		

**4. Планируемый объем подачи воды**

№ п/п	Показатели производственной деятельности	Единицы измерения	2020 год
1	2	3	4
1.	Объем реализации товаров и услуг, в том числе по потребителям:	тыс. куб. м	24,03
1.1.	- населению	тыс. куб. м	13,81



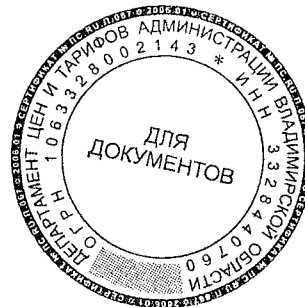
1.2.	- бюджетным потребителям	тыс. куб. м	0,00
1.3.	- прочим потребителям	тыс. куб. м	0,84
1.4.	- собственные нужды ТСО	тыс. куб. м	9,39
2.	Объем тепловой энергии на подогрев воды, в том числе по потребителям:	Гкал	1560,76
2.1.	- населению	Гкал	921,82
2.2.	- бюджетным потребителям	Гкал	0,00
2.3.	- прочим потребителям	Гкал	52,20
2.4.	- собственные нужды ТСО	Гкал	586,74

### 5. Финансовые потребности для реализации производственной программы

Наименование показателя	Единицы измерения	2020 год
1	2	3
Объем финансовых потребностей	тыс. руб.	4910,42

### 6. Отчет об исполнении производственной программы за 2016 год

Наименование показателя	Единицы измерения	2018 год
1	2	3
Объем реализации воды	тыс.м <sup>3</sup>	24,033
Объем реализации тепловой энергии на подогрев воды	Гкал	1 596,46



**Производственная программа в сфере горячего водоснабжения на 2020 год  
(по СТ от котельной инв. № 78, округ Муром)**

**Паспорт производственной программы**

Наименование регулируемой организации, ее местонахождение	ФГБУ «Центральное жилищно-коммунальное управление» Минобороны России (в границах Владимирской области) ул. Спартаковская, д. 2Б, г. Москва, 105005
Наименование уполномоченного органа, утвердившего производственную программу, его местонахождение	Департамент цен и тарифов администрации Владимирской области, ул. Каманина, д. 31, г. Владимир, 600009

**1. Перечень плановых мероприятий по ремонту объектов централизованных систем водоснабжения**

№ п/п	Наименование мероприятия	График реализации мероприятия	Финансовые потребности на реализацию мероприятия, тыс. руб.
1	2	3	4
1.	Мероприятие 1		
	Итого:		

**2. Перечень мероприятий, направленных на улучшение качества питьевой воды**

№ п/п	Наименование мероприятия	График реализации мероприятия	Финансовые потребности на реализацию мероприятия, тыс. руб.
1	2	3	4
1.	Мероприятие 1		
	Итого:		

**3. Перечень мероприятий по энергосбережению и повышению энергетической эффективности, в том числе по снижению потерь воды при транспортировке**

№ п/п	Наименование мероприятия	График реализации мероприятия	Финансовые потребности на реализацию мероприятия, тыс. руб.
1	2	3	4
1.	Мероприятие 1		
	Итого:		

**4. Планируемый объем подачи воды**

№ п/п	Показатели производственной деятельности	Единицы измерения	2020 год
1	2	3	4
1.	Объем реализации товаров и услуг, в том числе по потребителям:	тыс. куб. м	16,34

1.1.	- населению	тыс. куб. м	0,49
1.2.	- бюджетным потребителям	тыс. куб. м	0,00
1.3.	- прочим потребителям	тыс. куб. м	0,02
1.4.	- собственные нужды ТСО	тыс. куб. м	15,82
2.	Объем тепловой энергии на подогрев воды, в том числе по потребителям:	Гкал	1021,25
2.1.	- населению	Гкал	30,75
2.2.	- бюджетным потребителям	Гкал	0,00
2.3.	- прочим потребителям	Гкал	1,56
2.4.	- собственные нужды ТСО	Гкал	988,94

#### 5. Финансовые потребности для реализации производственной программы

Наименование показателя	Единицы измерения	2020 год
1	2	3
Объем финансовых потребностей	тыс. руб.	3359,34

#### 6. Отчет об исполнении производственной программы за 2018 год

Наименование показателя	Единицы измерения	2018 год
1	2	3
Объем реализации воды	тыс.м <sup>3</sup>	16,34
Объем реализации тепловой энергии на подогрев воды	Гкал	1 123,52



Приложение № 6  
к постановлению департамента  
цен и тарифов администрации  
Владимирской области  
от 20.12.2019 № 51/9

**Производственная программа в сфере горячего водоснабжения на 2020 год**  
(по СТ от котельной инв. № 4, Петушинский район, п/о Воспушка)

**Паспорт производственной программы**

Наименование регулируемой организации, ее местонахождение	ФГБУ «Центральное жилищно-коммунальное управление» Минобороны России (в границах Владимирской области) ул. Спартаковская, д. 2Б, г. Москва, 105005
Наименование уполномоченного органа, утвердившего производственную программу, его местонахождение	Департамент цен и тарифов администрации Владимирской области, ул. Каманина, д. 31, г. Владимир, 600009

**1. Перечень плановых мероприятий по ремонту объектов централизованных систем водоснабжения**

№ п/п	Наименование мероприятия	График реализации мероприятия	Финансовые потребности на реализацию мероприятия, тыс. руб.
1	2	3	4
1.	Мероприятие 1		
	Итого:		

**2. Перечень мероприятий, направленных на улучшение качества питьевой воды**

№ п/п	Наименование мероприятия	График реализации мероприятия	Финансовые потребности на реализацию мероприятия, тыс. руб.
1	2	3	4
1.	Мероприятие 1		
	Итого:		

**3. Перечень мероприятий по энергосбережению и повышению энергетической эффективности, в том числе по снижению потерь воды при транспортировке**

№ п/п	Наименование мероприятия	График реализации мероприятия	Финансовые потребности на реализацию мероприятия, тыс. руб.
1	2	3	4
1.	Мероприятие 1		
	Итого:		

**4. Планируемый объем подачи воды**

№ п/п	Показатели производственной деятельности	Единицы измерения	2020 год
1	2	3	4
1.	Объем реализации товаров и услуг, в том числе по потребителям:	тыс. куб. м	17,86

1.1.	- населению	тыс. куб. м	4,91
1.2.	- бюджетным потребителям	тыс. куб. м	0,00
1.3.	- прочим потребителям	тыс. куб. м	0,00
1.4.	- собственные нужды ТСО	тыс. куб. м	12,95
2.	Объем тепловой энергии на подогрев воды, в том числе по потребителям:	Гкал	<b>1154,40</b>
2.1.	- населению	Гкал	317,21
2.2.	- бюджетным потребителям	Гкал	0,00
2.3.	- прочим потребителям	Гкал	0,00
2.4.	- собственные нужды ТСО	Гкал	837,19

#### 5. Финансовые потребности для реализации производственной программы

Наименование показателя	Единицы измерения	2020 год
1	2	3
Объем финансовых потребностей	тыс. руб.	3883,72

#### 6. Отчет об исполнении производственной программы за 2018 год

Наименование показателя	Единицы измерения	2018 год
1	2	3
Объем реализации воды	тыс.м <sup>3</sup>	17,856
Объем реализации тепловой энергии на подогрев воды	Гкал	1 198,32



**Производственная программа в сфере горячего водоснабжения на 2020 год  
(по СТ от котельной инв. № 34, Петушинский район, д. Костино)**

**Паспорт производственной программы**

Наименование регулируемой организации, ее местонахождение	ФГБУ «Центральное жилищно-коммунальное управление» Минобороны России (в границах Владимирской области) ул. Спартаковская, д. 2Б, г. Москва, 105005
Наименование уполномоченного органа, утвердившего производственную программу, его местонахождение	Департамент цен и тарифов администрации Владимирской области, ул. Каманина, д. 31, г. Владимир, 600009

**1. Перечень плановых мероприятий по ремонту объектов централизованных систем водоснабжения**

№ п/п	Наименование мероприятия	График реализации мероприятия	Финансовые потребности на реализацию мероприятия, тыс. руб.
1	2	3	4
1.	Мероприятие 1		
	Итого:		

**2. Перечень мероприятий, направленных на улучшение качества питьевой воды**

№ п/п	Наименование мероприятия	График реализации мероприятия	Финансовые потребности на реализацию мероприятия, тыс. руб.
1	2	3	4
1.	Мероприятие 1		
	Итого:		

**3. Перечень мероприятий по энергосбережению и повышению энергетической эффективности, в том числе по снижению потерь воды при транспортировке**

№ п/п	Наименование мероприятия	График реализации мероприятия	Финансовые потребности на реализацию мероприятия, тыс. руб.
1	2	3	4
1.	Мероприятие 1		
	Итого:		

**4. Планируемый объем подачи воды**

№ п/п	Показатели производственной деятельности	Единицы измерения	2020 год
1	2	3	4
1.	Объем реализации товаров и услуг, в том числе по потребителям:	тыс. куб. м	23,45

1.1.	- населению	тыс. куб. м	19,44
1.2.	- бюджетным потребителям	тыс. куб. м	0,00
1.3.	- прочим потребителям	тыс. куб. м	0,00
1.4.	- собственные нужды ТСО	тыс. куб. м	4,01
2.	Объем тепловой энергии на подогрев воды, в том числе по потребителям:	Гкал	1 507,43
2.1.	- населению	Гкал	1 257,05
2.2.	- бюджетным потребителям	Гкал	0,00
2.3.	- прочим потребителям	Гкал	0,00
2.4.	- собственные нужды ТСО	Гкал	250,38

#### 5. Финансовые потребности для реализации производственной программы

Наименование показателя	Единицы измерения	2020 год
1	2	3
Объем финансовых потребностей	тыс. руб.	5 256,79

#### 6. Отчет об исполнении производственной программы за 2018 год

Наименование показателя	Единицы измерения	2018 год
1	2	3
Объем реализации воды	тыс.м <sup>3</sup>	23,45
Объем реализации тепловой энергии на подогрев воды	Гкал	1 505,31



**Производственная программа в сфере горячего водоснабжения на 2020 год  
(по СТ от котельной инв. № 489, Петушинский район, г. Костерево)**

**Паспорт производственной программы**

Наименование регулируемой организации, ее местонахождение	ФГБУ «Центральное жилищно-коммунальное управление» Минобороны России (в границах Владимирской области) ул. Спартаковская, д. 2Б, г. Москва, 105005
Наименование уполномоченного органа, утвердившего производственную программу, его местонахождение	Департамент цен и тарифов администрации Владимирской области, ул. Каманина, д. 31, г. Владимир, 600009

**1. Перечень плановых мероприятий по ремонту объектов централизованных систем водоснабжения**

№ п/п	Наименование мероприятия	График реализации мероприятия	Финансовые потребности на реализацию мероприятия, тыс. руб.
1	2	3	4
1.	Мероприятие 1		
	Итого:		

**2. Перечень мероприятий, направленных на улучшение качества питьевой воды**

№ п/п	Наименование мероприятия	График реализации мероприятия	Финансовые потребности на реализацию мероприятия, тыс. руб.
1	2	3	4
1.	Мероприятие 1		
	Итого:		

**3. Перечень мероприятий по энергосбережению и повышению энергетической эффективности, в том числе по снижению потерь воды при транспортировке**

№ п/п	Наименование мероприятия	График реализации мероприятия	Финансовые потребности на реализацию мероприятия, тыс. руб.
1	2	3	4
1.	Мероприятие 1		
	Итого:		

**4. Планируемый объем подачи воды**

№ п/п	Показатели производственной деятельности	Единицы измерения	2020 год
1	2	3	4
1.	Объем реализации товаров и услуг, в том числе по потребителям:	тыс. куб. м	54,29



1.1.	- населению	тыс. куб. м	54,29
1.2.	- бюджетным потребителям	тыс. куб. м	0,00
1.3.	- прочим потребителям	тыс. куб. м	0,00
2.	Объем тепловой энергии на подогрев воды, в том числе по потребителям:	Гкал	<b>3594,20</b>
2.1.	- населению	Гкал	3594,20
2.2.	- бюджетным потребителям	Гкал	0,00
2.3.	- прочим потребителям	Гкал	0,00

#### 5. Финансовые потребности для реализации производственной программы

Наименование показателя	Единицы измерения	2020 год
1	2	3
Объем финансовых потребностей	тыс. руб.	10 974,26

#### 6. Отчет об исполнении производственной программы за 2018 год

Наименование показателя	Единицы измерения	2018 год
1	2	3
Объем реализации воды	тыс.м <sup>3</sup>	54,293
Объем реализации тепловой энергии на подогрев воды	Гкал	3 594,20



**Производственная программа в сфере горячего водоснабжения на 2020 год  
(по СТ от котельной инв. № 169, Петушинский район, пос. Городищи)**

**Паспорт производственной программы**

Наименование регулируемой организации, ее местонахождение	ФГБУ «Центральное жилищно-коммунальное управление» Минобороны России (в границах Владимирской области) ул. Спартаковская, д. 2Б, г. Москва, 105005
Наименование уполномоченного органа, утвердившего производственную программу, его местонахождение	Департамент цен и тарифов администрации Владимирской области, ул. Каманина, д. 31, г. Владимир, 600009

**1. Перечень плановых мероприятий по ремонту объектов централизованных систем водоснабжения**

№ п/п	Наименование мероприятия	График реализации мероприятия	Финансовые потребности на реализацию мероприятия, тыс. руб.
1	2	3	4
1.	Мероприятие 1		
	Итого:		

**2. Перечень мероприятий, направленных на улучшение качества питьевой воды**

№ п/п	Наименование мероприятия	График реализации мероприятия	Финансовые потребности на реализацию мероприятия, тыс. руб.
1	2	3	4
1.	Мероприятие 1		
	Итого:		

**3. Перечень мероприятий по энергосбережению и повышению энергетической эффективности, в том числе по снижению потерь воды при транспортировке**

№ п/п	Наименование мероприятия	График реализации мероприятия	Финансовые потребности на реализацию мероприятия, тыс. руб.
1	2	3	4
1.	Мероприятие 1		
	Итого:		

**4. Планируемый объем подачи воды**

№ п/п	Показатели производственной деятельности	Единицы измерения	2020 год
1	2	3	4
1.	Объем реализации товаров и услуг, в том числе по потребителям:	тыс. куб. м	<b>25,67</b>
1.1.	- населению	тыс. куб. м	0,00

1.2.	- бюджетным потребителям	тыс. куб. м	0,00
1.3.	- прочим потребителям	тыс. куб. м	20,67
1.4.	- собственные нужды ТСО	тыс. куб. м	5,00
2.	Объем тепловой энергии на подогрев воды, в том числе по потребителям:	Гкал	1 703,03
2.1.	- населению	Гкал	0,00
2.2.	- бюджетным потребителям	Гкал	0,00
2.3.	- прочим потребителям	Гкал	1 371,17
2.4.	- собственные нужды ТСО	Гкал	312,61

### 5. Финансовые потребности для реализации производственной программы

Наименование показателя	Единицы измерения	2020 год
1	2	3
Объем финансовых потребностей	тыс. руб.	728,95

### 6. Отчет об исполнении производственной программы за 2018 год

Наименование показателя	Единицы измерения	2018 год
1	2	3
Объем реализации воды	тыс.м <sup>3</sup>	25,667
Объем реализации тепловой энергии на подогрев воды	Гкал	1 670,689



**Производственная программа в сфере горячего водоснабжения на 2020 год  
(по СТ от котельной инв. № 60, Киржачский р-н, п/о Барсово)**

**Паспорт производственной программы**

Наименование регулируемой организации, ее местонахождение	ФГБУ «Центральное жилищно-коммунальное управление» Минобороны России (в границах Владимирской области) ул. Спартаковская, д. 2Б, г. Москва, 105005
Наименование уполномоченного органа, утвердившего производственную программу, его местонахождение	Департамент цен и тарифов администрации Владимирской области, ул. Каманина, д. 31, г. Владимир, 600009

**1. Перечень плановых мероприятий по ремонту объектов централизованных систем водоснабжения**

№ п/п	Наименование мероприятия	График реализации мероприятия	Финансовые потребности на реализацию мероприятия, тыс. руб.
1	2	3	4
1.	Мероприятие 1		
	Итого:		

**2. Перечень мероприятий, направленных на улучшение качества питьевой воды**

№ п/п	Наименование мероприятия	График реализации мероприятия	Финансовые потребности на реализацию мероприятия, тыс. руб.
1	2	3	4
1.	Мероприятие 1		
	Итого:		

**3. Перечень мероприятий по энергосбережению и повышению энергетической эффективности, в том числе по снижению потерь воды при транспортировке**

№ п/п	Наименование мероприятия	График реализации мероприятия	Финансовые потребности на реализацию мероприятия, тыс. руб.
1	2	3	4
1.	Мероприятие 1		
	Итого:		

**4. Планируемый объем подачи воды**

№ п/п	Показатели производственной деятельности	Единицы измерения	2020 год
1	2	3	4
1.	Объем реализации товаров и услуг, в том числе по потребителям:	тыс. куб. м	16,66
1.1.	- населению	тыс. куб. м	15,16

1.2.	- бюджетным потребителям	тыс. куб. м	0,00
1.3.	- прочим потребителям	тыс. куб. м	0,00
1.4.	- собственные нужды ТСО	тыс. куб. м	1,50
2.	Объем тепловой энергии на подогрев воды, в том числе по потребителям:	Гкал	986,201
2.1.	- населению	Гкал	903,54
2.2.	- бюджетным потребителям	Гкал	0,00
2.3.	- прочим потребителям	Гкал	0,00
2.4.	- собственные нужды ТСО	Гкал	82,67

#### 5. Финансовые потребности для реализации производственной программы

Наименование показателя	Единицы измерения	2020 год
1	2	3
Объем финансовых потребностей	тыс. руб.	3 156,47

#### 6. Отчет об исполнении производственной программы за 2018 год

Наименование показателя	Единицы измерения	2018 год
1	2	3
Объем реализации воды	тыс.м <sup>3</sup>	16,663
Объем реализации тепловой энергии на подогрев воды	Гкал	1 005,58



Тарифы  
на горячую воду, отпускаемую потребителям  
Владимирской области ФГБУ «ЦЖКУ» Минобороны России,  
обеспечивающего горячее водоснабжение с использованием  
закрытой системы горячего водоснабжения

№ п/п	Наименование тарифа/компонента	Для потребителей (без учета НДС)	Для населения (с учетом НДС)
по СТ от котельной инв. № 164, Александровский район, п/о Плеханы			
1.	Компонент на холодную воду, руб./куб.м.	27,49	32,99
	Компонент на тепловую энергию, руб./Гкал	2 374,33	2 849,20
по СТ от котельной инв. № 14, г. Владимир			
2.	Компонент на холодную воду, руб./куб.м.	24,35	29,22
	Компонент на тепловую энергию, руб./Гкал	2 137,69	2 565,23
по СТ от котельной инв. № 194, Гусь-Хрустальный район, пос. Добрятино			
3.	Компонент на холодную воду, руб./куб.м.	30,63	36,76
	Компонент на тепловую энергию, руб./Гкал	2 871,46	3 445,75
по СТ от котельной инв. № 139, Ковровский район, пос. Эсино			
4.	Компонент на холодную воду, руб./куб.м.	30,63	36,76
	Компонент на тепловую энергию, руб./Гкал	2 558,73	3 070,48
по СТ от котельной инв. № 78, округ Муром			
5.	Компонент на холодную воду, руб./куб.м.	30,63	36,76

№ п/п	Наименование тарифа/компонента	Для потребителей (без учета НДС)	Для населения (с учетом НДС)
	Компонент на тепловую энергию, руб./Гкал	2 686,04	3 223,25
по СТ от котельной инв. № 4, Петушинский район, п/о Воспушка			
6.	Компонент на холодную воду, руб./куб.м.	30,63	36,76
	Компонент на тепловую энергию, руб./Гкал	2 886,05	3 463,26
по СТ от котельной инв. № 34, Петушинский район, д. Костино			
7.	Компонент на холодную воду, руб./куб.м.	30,63	36,76
	Компонент на тепловую энергию, руб./Гкал	2 910,67	3 492,80
по СТ от котельной инв. № 489, Петушинский район, г. Костерево			
8.	Компонент на холодную воду, руб./куб.м.	30,63	36,76
	Компонент на тепловую энергию, руб./Гкал	2 498,44	2 998,13
по СТ от котельной инв. № 169, Петушинский район, пос. Городищи			
9.	Компонент на холодную воду, руб./куб.м.	27,49	-
	Компонент на тепловую энергию, руб./Гкал	1 285,51	-
по СТ от котельной инв. № 60, Киржачский р-н, п/о Барсово			
10.	Компонент на холодную воду, руб./куб.м.	27,49	32,99
	Компонент на тепловую энергию, руб./Гкал	2 655,43	3 186,52



**Тарифы**  
на горячую воду, отпускаемую потребителям  
Владимирской области ФГБУ «ЦЖКУ» Минобороны России,  
обеспечивающего горячее водоснабжение с использованием  
закрытой системы горячего водоснабжения

№ п/п	Наименование тарифа/компонента	Для потребителей (без учета НДС)	Для населения (с учетом НДС)
по СТ от котельной инв. № 164, Александровский район, п/о Плеханы			
1.	Компонент на холодную воду, руб./куб.м.	28,40	34,08
	Компонент на тепловую энергию, руб./Гкал	2 454,51	2 945,41
по СТ от котельной инв. № 14, г. Владимир			
2.	Компонент на холодную воду, руб./куб.м.	25,16	30,19
	Компонент на тепловую энергию, руб./Гкал	2 197,33	2 636,80
по СТ от котельной инв. № 194, Гусь-Хрустальный район, пос. Добрятино			
3.	Компонент на холодную воду, руб./куб.м.	30,63	36,76
	Компонент на тепловую энергию, руб./Гкал	3 032,26	3 638,71
по СТ от котельной инв. № 139, Ковровский район, пос. Эсино			
4.	Компонент на холодную воду, руб./куб.м.	30,63	36,76
	Компонент на тепловую энергию, руб./Гкал	2 674,48	3 209,38
по СТ от котельной инв. № 78, округ Муром			
5.	Компонент на холодную воду, руб./куб.м.	30,63	36,76
	Компонент на тепловую энергию, руб./Гкал	2 799,38	3 359,26



№ п/п	Наименование тарифа/компонента	Для потребителей (без учета НДС)	Для населения (с учетом НДС)
по СТ от котельной инв. № 4, Петушинский район, п/о Воспушка			
6.	Компонент на холодную воду, руб./куб.м.	30,63	36,76
	Компонент на тепловую энергию, руб./Гкал	2 890,43	3 468,52
по СТ от котельной инв. № 34, Петушинский район, д. Костино			
7.	Компонент на холодную воду, руб./куб.м.	30,63	36,76
	Компонент на тепловую энергию, руб./Гкал	3 010,76	3 612,91
по СТ от котельной инв. № 489, Петушинский район, г. Костерево			
8.	Компонент на холодную воду, руб./куб.м.	30,63	36,76
	Компонент на тепловую энергию, руб./Гкал	2 590,56	3 108,67
по СТ от котельной инв. № 169, Петушинский район, пос. Городищи			
9.	Компонент на холодную воду, руб./куб.м.	28,40	-
	Компонент на тепловую энергию, руб./Гкал	1 334,77	-
по СТ от котельной инв. № 60, Киржачский р-н, п/о Барсово			
10.	Компонент на холодную воду, руб./куб.м.	28,40	34,08
	Компонент на тепловую энергию, руб./Гкал	2 748,57	3 298,28

