



АДМИНИСТРАЦИЯ ВЛАДИМИРСКОЙ ОБЛАСТИ
ДЕПАРТАМЕНТ ЦЕН И ТАРИФОВ

ПОСТАНОВЛЕНИЕ

26.12.2019

№ 5314

Об установлении индивидуальных тарифов на услуги по передаче электрической энергии по сетям территориальных сетевых организаций Владимирской области

В соответствии с Федеральным законом от 26.03.2003 № 35-ФЗ «Об электроэнергетике», постановлением Правительства Российской Федерации от 29.12.2011 № 1178 «О ценообразовании в области регулируемых цен (тарифов) в электроэнергетике», Методическими указаниями по расчету тарифов на услуги по передаче электрической энергии, устанавливаемых с применением метода долгосрочной индексации необходимой валовой выручки, утвержденными приказом Федеральной службы по тарифам от 17.02.2012 № 98-э, на основании протокола заседания правления департамента цен и тарифов администрации области от 26.12.2019 № 53 департамент цен и тарифов администрации области постановляет:

1. Установить с 01.01.2020 по 31.12.2024 индивидуальные тарифы на услуги по передаче электрической энергии по сетям территориальных сетевых организаций Владимирской области согласно приложениям № 1 - 7.

2. Настоящее постановление подлежит официальному опубликованию в средствах массовой информации.

Первый заместитель директора
департамента цен и тарифов
администрации Владимирской области



Н.Н. Курпан

Приложение № 1

к постановлению департамента
цен и тарифов администрации
Владимирской области
от 26.12.2019 № 53/4

Индивидуальные тарифы

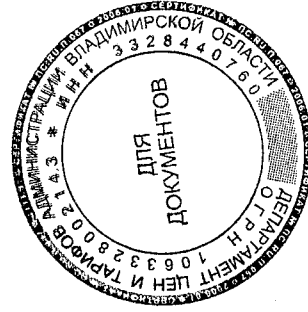
на услуги по передаче электрической энергии для взаиморасчетов между сетевыми организациями Владимирской области на 2020 год
(без учета НДС)

№ п/п	Наименование сетевых организаций	1 полугодие			2 полугодие			Одноставочный тариф руб./кВт·ч
		Двухставочный тариф		Одноставочный тариф руб./кВт·ч	Двухставочный тариф		Одноставочный тариф руб./кВт·ч	
		ставка за содержание электрических сетей руб./кВт·мес.	ставка на оплату технологического расхода (потерь) руб./кВт·ч		ставка за содержание электрических сетей руб./кВт·мес.	ставка на оплату технологического расхода (потерь) руб./кВт·ч		
1	2	3	4	5	6	7	8	
1	Филиал «Владимирэнерго» ПАО «МРСК Центра и Приволжья» - ООО «Радугаэнерго»	347,78876	0,17492	0,92483	347,78876	0,18356	0,89467	
2	Филиал «Владимирэнерго» ПАО «МРСК Центра и Приволжья» - МУП «Горэлектросеть» г. Муром	472,72586	0,21912	1,18891	472,72586	0,22997	1,19976	
3	Филиал «Владимирэнерго» ПАО «МРСК Центра и Приволжья» - МУП «Александровэлектросеть»	632,24225	0,34496	1,66867	632,24225	0,40840	1,78148	
4	Филиал «Владимирэнерго» ПАО «МРСК Центра и Приволжья» - ООО «СтройГарант»	455,77697	0,35244	1,49441	455,77697	0,39302	1,54478	
5	Филиал «Владимирэнерго» ПАО «МРСК Центра и Приволжья» - ООО «Костеревские городские электрические сети»	490,51541	0,04935	1,88274	490,51541	0,07037	1,83478	
6	Филиал «Владимирэнерго» ПАО «МРСК Центра и Приволжья» - ООО «Ковровэлектросетьремонт»	596,63486	0,20127	2,50344	596,63486	0,21054	2,40691	
7	Филиал «Владимирэнерго» ПАО «МРСК Центра и Приволжья» - ООО «ПромГЭС»	221,65579	0,27306	0,74876	221,65579	0,28658	0,76228	
8	Филиал «Владимирэнерго» ПАО «МРСК Центра и Приволжья» - ООО «ПромЭнерго», г. Судогда	533,10863	0,11324	0,84351	533,10863	0,11893	0,86644	
9	Филиал «Владимирэнерго» ПАО «МРСК Центра и Приволжья» - ООО «Энергетик» г. Карабаново <*>	972,35607	0,45126	2,79126	972,35607	0,42662	2,81433	
10	Филиал «Владимирэнерго» ПАО «МРСК Центра и Приволжья» - ООО «Электросистемы» <*>	693,12558	0,29759	3,29348	693,12558	0,31172	3,18556	

№ пп	Наименование сетевых организаций	1 полугодие				2 полугодие			
		Двухставочный тариф		Одноставочный тариф	Двухставочный тариф		Одноставочный тариф		
		ставка за содержание электрических сетей	ставка на оплату технологического расхода (потерь)		ставка за содержание электрических сетей	ставка на оплату технологического расхода (потерь)			
		руб./кВт-мес.	руб./кВт-ч	руб./кВт-ч	руб./кВт-ч	руб./кВт-мес.	руб./кВт-ч	руб./кВт-ч	
1	2	3	4	5	6	7	8		
11	Филиал «Владимирэнерго» ПАО «МРСК Центра и Приволжья» - АО «Оборонэнерго» филиал «Волго-Вятский»	723,38887	0,30382	1,55162	723,38887	0,31780	1,75244		
12	Филиал «Владимирэнерго» ПАО «МРСК Центра и Приволжья» - ООО «ЭнергоАктив» (ОП «Вязниковская горэлектросеть»)	547,03410	0,48827	1,98064	547,03410	0,53264	2,08634		
13	Филиал «Владимирэнерго» ПАО «МРСК Центра и Приволжья» - ООО «Ярцево-Энерго»	1 236,33068	0,35185	3,15507	1 236,33068	0,36054	3,24650		
14	Филиал «Владимирэнерго» ПАО «МРСК Центра и Приволжья» - ПАО «Ставропольский завод АТО»	221,93037	0,21889	1,81126	221,93037	0,22968	1,91254		
15	Филиал «Владимирэнерго» ПАО «МРСК Центра и Приволжья» - филиал ОАО «Российские железные дороги» Трансэнерго Горьковская дирекция по энергообеспечению	58,02282	0,09744	0,64482	58,02282	0,12819	0,66527		
16	Филиал «Владимирэнерго» ПАО «МРСК Центра и Приволжья» - филиал ОАО «Российские железные дороги» Трансэнерго Московская дирекция по энергообеспечению	64,67631	0,16271	0,44495	64,67631	0,21405	0,51515		
17	Филиал «Владимирэнерго» ПАО «МРСК Центра и Приволжья» - филиал ОАО «Российские железные дороги» Трансэнерго Северная дирекция по энергообеспечению	28,30915	0,12292	0,72469	28,30915	0,16191	0,63384		
18	Филиал «Владимирэнерго» ПАО «МРСК Центра и Приволжья» - ОАО «Муромтепловоз»	23,74577	0,12507	0,49380	23,74577	0,13138	0,51467		
19	Филиал «Владимирэнерго» ПАО «МРСК Центра и Приволжья» - АО «Гусевский стекольный завод им. Ф.Э. Держинского»	47,10233	0,12348	0,39026	47,10233	0,13005	0,38270		
20	Филиал «Владимирэнерго» ПАО «МРСК Центра и Приволжья» - ОАО «Владимирский завод «Электроприбор»	21,63589	0,21428	0,75815	21,63589	0,22502	0,80895		
21	Филиал «Владимирэнерго» ПАО «МРСК Центра и Приволжья» - ООО «Капитал Магnezит»	17,27794	0,15967	0,23901	17,27794	0,16757	0,26256		
22	Филиал «Владимирэнерго» ПАО «МРСК Центра и Приволжья» - ООО «Стройэнерго»	188,63628	0,16870	1,29762	188,63628	0,17707	1,44161		

№ пп	Наименование сетевых организаций	1 полугодие				2 полугодие			
		Двухставочный тариф		Одноставочный тариф	Двухставочный тариф		Одноставочный тариф		
		ставка за содержание электрических сетей	ставка на оплату технологического расхода (потерь)		ставка за содержание электрических сетей	ставка на оплату технологического расхода (потерь)			
		руб./кВт·мес.	руб./кВт·ч	руб./кВт·ч	руб./кВт·ч	руб./кВт·мес.	руб./кВт·ч	руб./кВт·ч	
1	2	3	4	5	6	7	8		
23	Филиал «Владимирэнерго» ПАО «МРСК Центра и Приволжья» - ПАО «Владимирский химический завод»	8,63407	0,15781	0,47262	8,63407	0,16448	0,42488		
24	Филиал «Владимирэнерго» ПАО «МРСК Центра и Приволжья» - ООО «Монострой»	117,25030	0,25355	0,47888	117,25030	0,26495	0,46272		
25	Филиал «Владимирэнерго» ПАО «МРСК Центра и Приволжья» - ООО «Энергетик» г. Вязники	165,32168	0,19820	1,61966	165,32168	0,20757	1,59160		
26	Филиал «Владимирэнерго» ПАО «МРСК Центра и Приволжья» - ООО «КОВРОВ-МОЛД»	59,75017	0,19182	0,47475	59,75017	0,20026	0,52523		
27	Филиал «Владимирэнерго» ПАО «МРСК Центра и Приволжья» - ООО «ЭнергоСтрой» <*>	564,48904	0,25192	1,20301	564,48904	0,24785	1,28435		
28	Филиал «Владимирэнерго» ПАО «МРСК Центра и Приволжья» - ООО «ЭПРОСС»	368,20460	0,23803	1,93510	368,20460	0,24982	1,94688		

Примечание: * - не облагается налогом на добавленную стоимость.



Приложение № 2
к постановлению департамента
цен и тарифов администрации
Владимирской области
от 26.12.2019 № 53/4

Индивидуальные тарифы

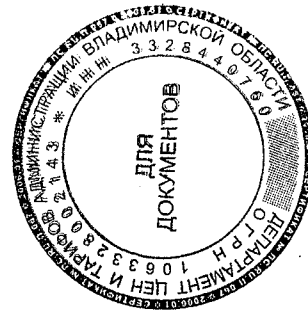
на услуги по передаче электрической энергии для взаиморасчетов между сетевыми организациями Владимирской области на 2021 год
(без учета НДС)

№ пп	Наименование сетевых организаций	1 полугодие				2 полугодие			
		Двухставочный тариф		Одноставочный тариф	Двухставочный тариф		Одноставочный тариф		
		ставка за содержание электрических сетей	ставка на оплату технологического расхода (потерь)		ставка за содержание электрических сетей	ставка на оплату технологического расхода (потерь)			
руб./кВт.мес.	руб./кВт.ч	руб./кВт.ч	руб./кВт.ч	руб./кВт.мес.	руб./кВт.ч	руб./кВт.ч	руб./кВт.ч		
1	2	3	4	5	6	7	8		
1	Филиал «Владимирэнерго» ПАО «МРСК Центра и Приволжья» - ООО «Радугаэнерго»	338,13960	0,19107	0,92017	338,13960	0,18118	0,87256		
2	Филиал «Владимирэнерго» ПАО «МРСК Центра и Приволжья» - МУП «Горэлектросеть» г. Муром	476,72461	0,23285	1,21085	476,72461	0,23285	1,21084		
3	Филиал «Владимирэнерго» ПАО «МРСК Центра и Приволжья» - МУП «Александровэлектросеть»	626,13451	0,39002	1,70094	603,62242	0,39002	1,70094		
4	Филиал «Владимирэнерго» ПАО «МРСК Центра и Приволжья» - ООО «СтройГарант»	449,85544	0,38479	1,51192	449,85544	0,38809	1,52489		
5	Филиал «Владимирэнерго» ПАО «МРСК Центра и Приволжья» - ООО «Костеревские городские электрические сети»	393,15902	0,06228	1,53179	408,52995	0,06228	1,53179		
6	Филиал «Владимирэнерго» ПАО «МРСК Центра и Приволжья» - ООО «Ковровэлектросетьремонт»	547,10552	0,21878	2,32984	547,10552	0,20873	2,22276		
7	Филиал «Владимирэнерго» ПАО «МРСК Центра и Приволжья» - ООО «ПромРЭС»	231,37374	0,29017	0,78673	231,37374	0,29017	0,78673		
8	Филиал «Владимирэнерго» ПАО «МРСК Центра и Приволжья» - ООО «ПромЭнерго», г. Судогда	515,92037	0,12329	0,83002	504,02700	0,12329	0,83002		
9	Филиал «Владимирэнерго» ПАО «МРСК Центра и Приволжья» - ООО «Энергетик» г. Карабаново <*>	972,53118	0,45076	2,79118	972,53118	0,45995	2,84809		
10	Филиал «Владимирэнерго» ПАО «МРСК Центра и Приволжья» - ООО «Электросистемы» <*>	685,87742	0,32280	3,28736	685,87742	0,30964	3,15343		

№ пп	Наименование сетевых организаций	1 полугодие					2 полугодие				
		Двухставочный тариф		Одноставочный тариф	Двухставочный тариф		Одноставочный тариф	Двухставочный тариф		Одноставочный тариф	
		ставка за содержание электрических сетей	ставка на оплату технологического расхода (потерь)		ставка за содержание электрических сетей	ставка на оплату технологического расхода (потерь)		ставка за содержание электрических сетей	ставка на оплату технологического расхода (потерь)		
руб./кВт·мес.	руб./кВт·ч	руб./кВт·ч	руб./кВт·ч	руб./кВт·мес.	руб./кВт·ч	руб./кВт·мес.	руб./кВт·ч	руб./кВт·мес.	руб./кВт·ч		
3	4	5	6	7	8						
1	2										
11	Филиал «Владимирэнерго» ПАО «МРСК Центра и Приволжья» - АО «Оборонэнерго» филиал «Волго-Вятский»	707,40730	0,32180	1,54204	707,40730	0,32180	0,32180	1,72474			
12	Филиал «Владимирэнерго» ПАО «МРСК Центра и Приволжья» - ООО «ЭнергоАктив» (ОП «Вязниковская горэлектросеть»)	556,60551	0,53098	2,04945	556,60551	0,55280	0,55280	2,13369			
13	Филиал «Владимирэнерго» ПАО «МРСК Центра и Приволжья» - ООО «Ярцево-Энерго»	1 060,79872	0,36402	2,76924	1 060,79872	0,37476	0,37476	2,85098			
14	Филиал «Владимирэнерго» ПАО «МРСК Центра и Приволжья» - ПАО «Ставропольский завод АТО»	186,06025	0,23243	1,56743	176,05639	0,23243	0,23243	1,56743			
15	Филиал «Владимирэнерго» ПАО «МРСК Центра и Приволжья» - филиал ОАО «Российские железные дороги» Трансэнерго Горьковская дирекция по энергообеспечению	57,85200	0,11826	0,66403	57,85200	0,11604	0,11604	0,65153			
16	Филиал «Владимирэнерго» ПАО «МРСК Центра и Приволжья» - филиал ОАО «Российские железные дороги» Трансэнерго Московская дирекция по энергообеспечению	61,46872	0,18839	0,45664	61,46872	0,20099	0,20099	0,48716			
17	Филиал «Владимирэнерго» ПАО «МРСК Центра и Приволжья» - филиал ОАО «Российские железные дороги» Трансэнерго Северная дирекция по энергообеспечению	24,45377	0,17078	0,69060	24,45377	0,13394	0,13394	0,54159			
18	Филиал «Владимирэнерго» ПАО «МРСК Центра и Приволжья» - ОАО «Муромтепловоз»	21,02086	0,13038	0,45680	21,02086	0,13553	0,13553	0,47483			
19	Филиал «Владимирэнерго» ПАО «МРСК Центра и Приволжья» - АО «Гусевский стекольный завод им. Ф.Э. Держинского»	50,92203	0,13155	0,41996	53,76914	0,13155	0,13155	0,41996			
20	Филиал «Владимирэнерго» ПАО «МРСК Центра и Приволжья» - ОАО «Владимирский завод «Электроприбор»	22,59661	0,22528	0,79329	22,59661	0,24187	0,24187	0,85173			
21	Филиал «Владимирэнерго» ПАО «МРСК Центра и Приволжья» - ООО «Капитал Магnezит»	30,96426	0,15535	0,29753	30,96426	0,18601	0,18601	0,35625			
22	Филиал «Владимирэнерго» ПАО «МРСК Центра и Приволжья» - ООО «Стройэнерго»	186,93631	0,16943	1,28818	186,93631	0,18979	0,18979	1,44293			

№ пп	Наименование сетевых организаций	1 полугодие				2 полугодие			
		Двухставочный тариф		Одноставочный тариф	Двухставочный тариф		Одноставочный тариф		
		ставка за содержание электрических сетей	ставка на оплату технологического расхода (потерь)		ставка за содержание электрических сетей	ставка на оплату технологического расхода (потерь)			
руб./кВт-мес.	руб./кВт-ч	руб./кВт-ч	руб./кВт-ч	руб./кВт-мес.	руб./кВт-ч	руб./кВт-ч	руб./кВт-ч		
1	2	3	4	5	6	7	8		
23	Филиал «Владимирэнерго» ПАО «МРСК Центра и Приволжья» - ПАО «Владимирский химический завод»	12,02911	0,18898	0,62758	12,02911	0,15632	0,51910		
24	Филиал «Владимирэнерго» ПАО «МРСК Центра и Приволжья» - ООО «Монострой»	233,56191	0,28798	0,73682	233,56191	0,25277	0,64672		
25	Филиал «Владимирэнерго» ПАО «МРСК Центра и Приволжья» - ООО «Энергетик» г. Вязники	143,55830	0,21046	1,44479	147,44075	0,21046	1,44479		
26	Филиал «Владимирэнерго» ПАО «МРСК Центра и Приволжья» - ООО «КОВРОВ-МОЛЛ»	49,09587	0,18986	0,42234	49,09587	0,21807	0,48510		
27	Филиал «Владимирэнерго» ПАО «МРСК Центра и Приволжья» - ООО «ЭнергоСтрой» <*>	447,94053	0,25922	1,01394	411,03149	0,25922	1,01394		
28	Филиал «Владимирэнерго» ПАО «МРСК Центра и Приволжья» - ООО «ЭЛРОСС»	362,52450	0,25906	1,92995	362,52450	0,25906	1,92995		

Примечание: * - не облагается налогом на добавленную стоимость.



Приложение № 3
к постановлению департамента
цен и тарифов администрации
Владимирской области
от 26.12.2019 № 53/4

Индивидуальные тарифы

на услуги по передаче электрической энергии для взаиморасчетов между сетевыми организациями Владимирской области на 2022 год
(без учета НДС)

№ пп	Наименование сетевых организаций	1 полугодие				2 полугодие			
		Двухставочный тариф		Одноставочный тариф	Двухставочный тариф		Одноставочный тариф	Одноставочный тариф	
		ставка за содержание электрических сетей	ставка на оплату технологического расхода (потерь)		ставка за содержание электрических сетей	ставка на оплату технологического расхода (потерь)			
руб./кВт.мес.	руб./кВт.ч	руб./кВт.ч	руб./кВт.ч	руб./кВт.мес.	руб./кВт.ч	руб./кВт.ч	руб./кВт.ч		
1	2		4	5	6	7	8		
1	Филиал «Владимирэнерго» ПАО «МРСК Центра и Приволжья» - ООО «Радугагорэнерго»	344,87586	0,19871	0,94234	344,87586	0,18843	0,89358		
2	Филиал «Владимирэнерго» ПАО «МРСК Центра и Приволжья» - МУП «Горэлектросеть» г. Муром	470,04955	0,24217	1,20647	470,04955	0,24217	1,20646		
3	Филиал «Владимирэнерго» ПАО «МРСК Центра и Приволжья» - МУП «Александровэлектросеть»	628,53494	0,40562	1,72156	605,93654	0,40562	1,72156		
4	Филиал «Владимирэнерго» ПАО «МРСК Центра и Приволжья» - ООО «СтройГарант»	443,37960	0,40018	1,51109	443,37960	0,40361	1,52404		
5	Филиал «Владимирэнерго» ПАО «МРСК Центра и Приволжья» - ООО «Костеревские городские электрические сети»	390,34927	0,06477	1,52378	405,61035	0,06477	1,52378		
6	Филиал «Владимирэнерго» ПАО «МРСК Центра и Приволжья» - ООО «Ковровэлектросетьремонт»	538,86744	0,22753	2,30680	538,86744	0,21707	2,20079		
7	Филиал «Владимирэнерго» ПАО «МРСК Центра и Приволжья» - ООО «ПромРЭС»	225,12047	0,30178	0,78491	225,12047	0,30178	0,78491		
8	Филиал «Владимирэнерго» ПАО «МРСК Центра и Приволжья» - ООО «ПромЭнерго», г. Судогда	501,98831	0,12822	0,81586	490,41611	0,12822	0,81586		
9	Филиал «Владимирэнерго» ПАО «МРСК Центра и Приволжья» - ООО «Энергетик» г.	965,78305	0,46879	2,79297	965,78305	0,47835	2,84991		

№ пп	Наименование сетевых организаций	1 полугодие				2 полугодие			
		Двухставочный тариф		Одноставочный тариф	Двухставочный тариф		Одноставочный тариф		
		ставка за содержание электрических сетей	ставка на оплату технологического расхода (потерь)		ставка за содержание электрических сетей	ставка на оплату технологического расхода (потерь)			
		руб./кВт·мес.	руб./кВт·ч	руб./кВт·ч	руб./кВт·мес.	руб./кВт·ч	руб./кВт·ч		
1	2	3	4	5	6	7	8		
	Карабаново <*>								
10	Филиал «Владимирэнерго» ПАО «МРСК Центра и Приволжья» - ООО «Электросистемы» <*>	687,75359	0,33571	3,30838	687,75359	0,32203	3,17359		
11	Филиал «Владимирэнерго» ПАО «МРСК Центра и Приволжья» - АО «Оборонэнерго» филиал «Волго-Вятский»	711,61147	0,33468	1,56216	711,61147	0,33468	1,74595		
12	Филиал «Владимирэнерго» ПАО «МРСК Центра и Приволжья» - ООО «ЭнергоАктив» (ОП «Вязниковская горэлектросеть»)	556,05051	0,55222	2,06918	556,05051	0,57491	2,15423		
13	Филиал «Владимирэнерго» ПАО «МРСК Центра и Приволжья» - ООО «Ярцево-Энерго»	1 038,11585	0,37858	2,73237	1 038,11585	0,38975	2,81302		
14	Филиал «Владимирэнерго» ПАО «МРСК Центра и Приволжья» - ПАО «Старовский завод АТО»	175,79541	0,24172	1,50308	166,34346	0,24172	1,50308		
15	Филиал «Владимирэнерго» ПАО «МРСК Центра и Приволжья» - филиал ОАО «Российские железные дороги» Трансэнерго Горьковская дирекция по энергообеспечению	58,88937	0,12300	0,67855	58,88937	0,12068	0,66578		
16	Филиал «Владимирэнерго» ПАО «МРСК Центра и Приволжья» - филиал ОАО «Российские железные дороги» Трансэнерго Московская дирекция по энергообеспечению	63,03973	0,19593	0,47103	63,03973	0,20903	0,50251		
17	Филиал «Владимирэнерго» ПАО «МРСК Центра и Приволжья» - филиал ОАО «Российские железные дороги» Трансэнерго Северная дирекция по энергообеспечению	23,33502	0,17762	0,67365	23,33502	0,13929	0,52830		
18	Филиал «Владимирэнерго» ПАО «МРСК Центра и Приволжья» - ОАО «Муромтепловоз»	19,71195	0,13560	0,44169	19,71195	0,14095	0,45912		
19	Филиал «Владимирэнерго» ПАО «МРСК Центра и Приволжья» - АО «Гусевский стекольный завод им. Ф.Э. Держинского»	50,91950	0,13681	0,42521	53,76646	0,13681	0,42521		
20	Филиал «Владимирэнерго» ПАО «МРСК Центра и Приволжья» - ОАО «Владимирский	22,49654	0,23429	0,79979	22,49654	0,25155	0,85871		

№ пп	Наименование сетевых организаций	1 полугодие				2 полугодие			
		Двухставочный тариф		Одноставочный тариф	Двухставочный тариф		Одноставочный тариф		
		ставка за содержание электрических сетей	ставка на оплату технологического расхода (потерь)		ставка за содержание электрических сетей	ставка на оплату технологического расхода (потерь)			
		руб./кВт·мес.	руб./кВт·ч	руб./кВт·ч	руб./кВт·ч	руб./кВт·мес.	руб./кВт·ч	руб./кВт·ч	
1	2 завод «Электроприбор»	3	4	5	6	7	8		
21	Филиал «Владимирэнерго» ПАО «МРСК Центра и Приволжья» - ООО «Капитал Магnezит»	31,87202	0,16157	0,30791	31,87202	0,19345	0,36868		
22	Филиал «Владимирэнерго» ПАО «МРСК Центра и Приволжья» - ООО «Стройэнерго»	187,84997	0,17621	1,30043	187,84997	0,19738	1,45664		
23	Филиал «Владимирэнерго» ПАО «МРСК Центра и Приволжья» - ПАО «Владимирский химический завод»	12,30430	0,19654	0,64517	12,30430	0,16257	0,53366		
24	Филиал «Владимирэнерго» ПАО «МРСК Центра и Приволжья» - ООО «Монострой»	237,56871	0,29950	0,75604	237,56871	0,26288	0,66359		
25	Филиал «Владимирэнерго» ПАО «МРСК Центра и Приволжья» - ООО «Энергетик» г. Вязники	147,36917	0,21887	1,48597	151,35468	0,21887	1,48597		
26	Филиал «Владимирэнерго» ПАО «МРСК Центра и Приволжья» - ООО «КОВРОВ-МОЛЛ»	49,67257	0,19745	0,43266	49,67257	0,22680	0,49696		
27	Филиал «Владимирэнерго» ПАО «МРСК Центра и Приволжья» - ООО «ЭнергоСтрой»	451,30319	0,26959	1,02998	414,11707	0,26959	1,02998		
28	Филиал «Владимирэнерго» ПАО «МРСК Центра и Приволжья» - ООО «ЭЛРОСС»	331,88424	0,26942	1,79909	331,88424	0,26942	1,79909		

Примечание: * - не облагается налогом на добавленную стоимость.



Приложение № 4
к постановлению департамента
цен и тарифов администрации
Владимирской области
от 26.12.2019 № 53/4

Индивидуальные тарифы

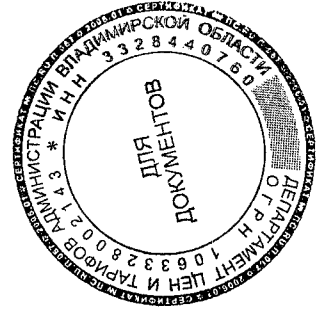
на услуги по передаче электрической энергии для взаиморасчетов между сетевыми организациями Владимирской области на 2023 год
(без учета НДС)

№ п/п	Наименование сетевых организаций	1 полугодие				2 полугодие			
		Двухставочный тариф		Одноставочный тариф	ставка за содержание электрических сетей	Двухставочный тариф		ставка на оплату технологического расхода (потеря)	Одноставочный тариф
		ставка за содержание электрических сетей	ставка на оплату технологического расхода (потеря)			ставка за содержание электрических сетей	ставка на оплату технологического расхода (потеря)		
		руб./кВт-мес.	руб./кВт-ч	руб./кВт-ч	руб./кВт-ч	руб./кВт-мес.	руб./кВт-ч	руб./кВт-ч	руб./кВт-ч
1	2		4	5	6	7	8		
1	Филиал «Владимирэнерго» ПАО «МРСК Центра и Приволжья» - ООО «Радугагорэнерго»	349,87087	0,20666	0,96106	349,87087	0,19596	0,91133		
2	Филиал «Владимирэнерго» ПАО «МРСК Центра и Приволжья» - МУП «Горэлектросеть» г. Муром	474,92792	0,25185	1,22616	474,92792	0,25185	1,22616		
3	Филиал «Владимирэнерго» ПАО «МРСК Центра и Приволжья» - МУП «Александровэлектросеть»	630,51411	0,42185	1,74193	607,84455	0,42185	1,74193		
4	Филиал «Владимирэнерго» ПАО «МРСК Центра и Приволжья» - ООО «СтройГарант»	449,72611	0,41619	1,54300	449,72611	0,41976	1,55623		
5	Филиал «Владимирэнерго» ПАО «МРСК Центра и Приволжья» - ООО «Костеревские городские электрические сети»	387,57359	0,06736	1,51599	402,72615	0,06736	1,51599		
6	Филиал «Владимирэнерго» ПАО «МРСК Центра и Приволжья» - ООО «Ковровэлектросетьремонт»	530,81390	0,23663	2,28483	530,81390	0,22576	2,17982		
7	Филиал «Владимирэнерго» ПАО «МРСК Центра и Приволжья» - ООО «ПромРЭС»	219,07230	0,31385	0,78401	219,07230	0,31385	0,78400		
8	Филиал «Владимирэнерго» ПАО «МРСК Центра и Приволжья» - ООО «ПромЭнерго», г. Судогда	488,51322	0,13335	0,80253	477,25166	0,13335	0,80253		
9	Филиал «Владимирэнерго» ПАО «МРСК Центра и Приволжья» - ООО «Энергетик» г.	973,00456	0,48754	2,82910	973,00456	0,49748	2,88678		

№ пп	Наименование сетевых организаций	1 полугодие				2 полугодие			
		Двухставочный тариф		Одноставочный тариф	Двухставочный тариф		Одноставочный тариф		
		ставка за содержание электрических сетей	ставка на оплату технологического расхода (потери)		ставка за содержание электрических сетей	ставка на оплату технологического расхода (потери)			
		руб./кВт.мес.	руб./кВт.ч	руб./кВт.ч	руб./кВт.мес.	руб./кВт.ч	руб./кВт.ч		
1	2	3	4	5	6	7	8		
	Карабово <*>								
10	Филиал «Владимирэнерго» ПАО «МРСК Центра и Приволжья» - ООО «Электросистемы» <*>	689,64558	0,34914	3,32998	689,64558	0,33491	3,19432		
11	Филиал «Владимирэнерго» ПАО «МРСК Центра и Приволжья» - АО «Оборонэнерго» филиал «Волго-Вятский»	716,90249	0,34806	1,58468	716,90249	0,34806	1,76983		
12	Филиал «Владимирэнерго» ПАО «МРСК Центра и Приволжья» - ООО «ЭнергоАктив» (ОП «Вязниковская горэлектросеть»)	554,31998	0,57431	2,08654	554,31998	0,59791	2,17231		
13	Филиал «Владимирэнерго» ПАО «МРСК Центра и Приволжья» - ООО «Ярцево-Энерго»	1 016,99417	0,39372	2,69962	1 016,99417	0,40534	2,77931		
14	Филиал «Владимирэнерго» ПАО «МРСК Центра и Приволжья» - ПАО «Ставропольский завод АТО»	172,90900	0,25139	1,49204	163,61224	0,25139	1,49204		
15	Филиал «Владимирэнерго» ПАО «МРСК Центра и Приволжья» - филиал ОАО «Российские железные дороги» Трансэнерго Горьковская дирекция по энергообеспечению	59,95745	0,12792	0,69354	59,95745	0,12551	0,68049		
16	Филиал «Владимирэнерго» ПАО «МРСК Центра и Приволжья» - филиал ОАО «Российские железные дороги» Трансэнерго Московская дирекция по энергообеспечению	64,65723	0,20377	0,48592	64,65723	0,21739	0,51840		
17	Филиал «Владимирэнерго» ПАО «МРСК Центра и Приволжья» - филиал ОАО «Российские железные дороги» Трансэнерго Северная дирекция по энергообеспечению	23,71169	0,18472	0,68876	23,71169	0,14487	0,54015		
18	Филиал «Владимирэнерго» ПАО «МРСК Центра и Приволжья» - ОАО «Муромтепловоз»	18,48680	0,14102	0,42809	18,48680	0,14659	0,44499		
19	Филиал «Владимирэнерго» ПАО «МРСК Центра и Приволжья» - АО «Гусевский стекольный завод им. Ф.Э. Дзержинского»	50,91696	0,14228	0,43067	53,76378	0,14228	0,43067		
20	Филиал «Владимирэнерго» ПАО «МРСК Центра и Приволжья» - ОАО «Владимирский	22,22370	0,24366	0,80230	22,22370	0,26161	0,86141		

№ пп	Наименование сетевых организаций	1 полугодие				2 полугодие			
		Двухставочный тариф		Одноставочный тариф	Двухставочный тариф		Одноставочный тариф		
		ставка за содержание электрических сетей	ставка на оплату технологического расхода (потерь)		ставка за содержание электрических сетей	ставка на оплату технологического расхода (потерь)			
		руб./кВт.мес.	руб./кВт.ч	руб./кВт.ч	руб./кВт.ч	руб./кВт.мес.	руб./кВт.ч	руб./кВт.ч	руб./кВт.ч
1	2 завод «Электроприбор»	3	4	5	6	7	8		
21	Филиал «Владимирэнерго» ПАО «МРСК Центра и Приволжья» - ООО «Капитал Магnezит»	32,80665	0,16803	0,31867	32,80665	0,20119	0,38156		
22	Филиал «Владимирэнерго» ПАО «МРСК Центра и Приволжья» - ООО «Стройэнерго»	188,81054	0,18326	1,31323	188,81054	0,20527	1,47098		
23	Филиал «Владимирэнерго» ПАО «МРСК Центра и Приволжья» - ПАО «Владимирский химический завод»	12,58782	0,20440	0,66337	12,58782	0,16907	0,54871		
24	Филиал «Владимирэнерго» ПАО «МРСК Центра и Приволжья» - ООО «Монострой»	241,65639	0,31148	0,77588	241,65639	0,27339	0,68100		
25	Филиал «Владимирэнерго» ПАО «МРСК Центра и Приволжья» - ООО «Энергетик» г. Вязники	151,28581	0,22763	1,52841	155,37725	0,22763	1,52841		
26	Филиал «Владимирэнерго» ПАО «МРСК Центра и Приволжья» - ООО «КОВРОВ-МОЛЛ»	50,26349	0,20535	0,44336	50,26349	0,23587	0,50925		
27	Филиал «Владимирэнерго» ПАО «МРСК Центра и Приволжья» - ООО «ЭнергоСтрой»	455,22137	0,28038	1,04736	417,71241	0,28038	1,04736		
28	Филиал «Владимирэнерго» ПАО «МРСК Центра и Приволжья» - ООО «ЭПРОСС»	331,84323	0,28020	1,80968	331,84323	0,28020	1,80968		

Примечание: * - не облагается налогом на добавленную стоимость.



Приложение № 5
к постановлению Департамента
цен и тарифов администрации
Владимирской области
от 26.12.2019 № 53/4


Индивидуальные тарифы
на услуги по передаче электрической энергии для взаиморасчетов между сетевыми организациями Владимирской области на 2024 год
(без учета НДС)

№ пп	Наименование сетевых организаций	1 полугодие				2 полугодие			
		Двухставочный тариф		Одноставочный тариф	Двухставочный тариф		Одноставочный тариф		
		ставка за содержание электрических сетей	ставка на оплату технологического расхода (потерь)		ставка за содержание электрических сетей	ставка на оплату технологического расхода (потерь)			
		руб./кВт-мес.	руб./кВт-ч	руб./кВт-ч	руб./кВт-мес.	руб./кВт-ч	руб./кВт-ч	руб./кВт-ч	руб./кВт-ч
1	2		4	5	6	7	8		
1	Филиал «Владимирэнерго» ПАО «МРСК Центра и Приволжья» - ООО «Радаугагорэнерго»	359,64465	0,21492	0,99040	359,64465	0,20380	0,93915		
2	Филиал «Владимирэнерго» ПАО «МРСК Центра и Приволжья» - МУП «Горэлектросеть» г. Муром	473,61790	0,26193	1,23355	473,61790	0,26193	1,23355		
3	Филиал «Владимирэнерго» ПАО «МРСК Центра и Приволжья» - МУП «Александровэлектросеть»	629,78995	0,43872	1,75729	607,14643	0,43872	1,75729		
4	Филиал «Владимирэнерго» ПАО «МРСК Центра и Приволжья» - ООО «СтройГарант»	446,69602	0,43284	1,55205	446,69602	0,43655	1,56536		
5	Филиал «Владимирэнерго» ПАО «МРСК Центра и Приволжья» - ООО «Костеревские городские электрические сети»	355,98149	0,07006	1,40061	369,89893	0,07006	1,40061		
6	Филиал «Владимирэнерго» ПАО «МРСК Центра и Приволжья» - ООО «Ковровэлектросетьремонт»	522,92423	0,24610	2,26385	522,92423	0,23479	2,15981		
7	Филиал «Владимирэнерго» ПАО «МРСК Центра и Приволжья» - ООО «ПромРЭС»	213,22251	0,43939	0,89699	213,22251	0,43939	0,89699		
8	Филиал «Владимирэнерго» ПАО «МРСК Центра и Приволжья» - ООО «ПромЭнерго», г. Судогда	475,48011	0,13868	0,79002	464,51900	0,13868	0,79002		
9	Филиал «Владимирэнерго» ПАО «МРСК Центра и Приволжья» - ООО «Энергетик» г.	973,34808	0,50705	2,84943	973,34808	0,51738	2,90752		

№ пп	Наименование сетевых организаций	1 полугодие				2 полугодие			
		Двухставочный тариф		Одноставочный тариф	Двухставочный тариф		Одноставочный тариф		
		ставка за содержание электрических сетей	ставка на оплату технологического расхода (потерь)		ставка за содержание электрических сетей	ставка на оплату технологического расхода (потерь)			
		руб./кВт.мес.	руб./кВт.ч	руб./кВт.ч	руб./кВт.ч	руб./кВт.мес.	руб./кВт.ч	руб./кВт.ч	руб./кВт.ч
1	2	3	4	5	6	7	8		
	Карабаново <*>								
10	Филиал «Владимирэнерго» ПАО «МРСК Центра и Приволжья» - ООО «Электросистемы» <*>	691,55351	0,36310	3,35220	691,55351	0,34831	3,21562		
11	Филиал «Владимирэнерго» ПАО «МРСК Центра и Приволжья» - АО «Оборонэнерго» филиал «Волго-Вятский»	718,39153	0,36199	1,60117	718,39153	0,36199	1,78671		
12	Филиал «Владимирэнерго» ПАО «МРСК Центра и Приволжья» - ООО «ЭнергоАктив» (ОП «Вязниковская горэлектросеть»)	554,65367	0,59728	2,11043	554,65367	0,62183	2,19717		
13	Филиал «Владимирэнерго» ПАО «МРСК Центра и Приволжья» - ООО «Ярцево-Энерго»	973,39592	0,40947	2,61651	973,39592	0,42156	2,69375		
14	Филиал «Владимирэнерго» ПАО «МРСК Центра и Приволжья» - ПАО «Ставропольский завод АТО»	170,21147	0,26145	1,48274	161,05975	0,26145	1,48274		
15	Филиал «Владимирэнерго» ПАО «МРСК Центра и Приволжья» - филиал ОАО «Российские железные дороги» Трансэнерго Горьковская дирекция по энергообеспечению	61,05713	0,13303	0,70904	61,05713	0,13053	0,69569		
16	Филиал «Владимирэнерго» ПАО «МРСК Центра и Приволжья» - филиал ОАО «Российские железные дороги» Трансэнерго Московская дирекция по энергообеспечению	65,57082	0,21192	0,49806	65,57082	0,22608	0,53135		
17	Филиал «Владимирэнерго» ПАО «МРСК Центра и Приволжья» - филиал ОАО «Российские железные дороги» Трансэнерго Северная дирекция по энергообеспечению	24,37446	0,19211	0,71024	24,37446	0,15066	0,55699		
18	Филиал «Владимирэнерго» ПАО «МРСК Центра и Приволжья» - ОАО «Муромтепловоз»	17,34007	0,14666	0,41593	17,34007	0,15245	0,43234		
19	Филиал «Владимирэнерго» ПАО «МРСК Центра и Приволжья» - АО «Гусевский стекольный завод им. Ф.Э. Дзержинского»	50,91443	0,14798	0,43634	53,76111	0,14798	0,43634		
20	Филиал «Владимирэнерго» ПАО «МРСК Центра и Приволжья» - ОАО «Владимирский	21,95402	0,25340	0,80527	21,95402	0,27207	0,86459		

№ пп	Наименование сетевых организаций	1 полугодие				2 полугодие			
		Двухставочный тариф		Одноставочный тариф	Двухставочный тариф		Одноставочный тариф		
		ставка за содержание электрических сетей	ставка на оплату технологического расхода (потерь)		ставка за содержание электрических сетей	ставка на оплату технологического расхода (потерь)			
руб./кВт.мес.	руб./кВт.ч	руб./кВт.ч	руб./кВт.ч	руб./кВт.мес.	руб./кВт.ч	руб./кВт.ч	руб./кВт.ч		
1	2	3	4	5	6	7	8		
	завод «Электроприбор»								
21	Филиал «Владимирэнерго» ПАО «МРСК Центра и Приволжья» - ООО «Капитал Магnezит»	33,76894	0,17475	0,32981	33,76894	0,20924	0,39490		
22	Филиал «Владимирэнерго» ПАО «МРСК Центра и Приволжья» - ООО «Стройэнерго»	189,77790	0,19059	1,32635	189,77790	0,21348	1,48567		
23	Филиал «Владимирэнерго» ПАО «МРСК Центра и Приволжья» - ПАО «Владимирский химический завод»	12,87992	0,21258	0,68220	12,87992	0,17583	0,56428		
24	Филиал «Владимирэнерго» ПАО «МРСК Центра и Приволжья» - ООО «Монострой»	245,82650	0,32394	0,79635	245,82650	0,28433	0,69897		
25	Филиал «Владимирэнерго» ПАО «МРСК Центра и Приволжья» - ООО «Энергетик» г. Вязники	155,31124	0,23673	1,57212	159,51154	0,23673	1,57212		
26	Филиал «Владимирэнерго» ПАО «МРСК Центра и Приволжья» - ООО «КОВРОВ-МОЛЛ»	50,86890	0,21357	0,45444	50,86890	0,24530	0,52198		
27	Филиал «Владимирэнерго» ПАО «МРСК Центра и Приволжья» - ООО «ЭнергоСтрой»	454,65283	0,29159	1,05762	417,19072	0,29159	1,05762		
28	Филиал «Владимирэнерго» ПАО «МРСК Центра и Приволжья» - ООО «ЭПРОСС»	331,76075	0,29141	1,82050	331,76075	0,29141	1,82050		

Примечание: * - не облагается налогом на добавленную стоимость.



Приложение № 6
к постановлению департамента
цен и тарифов администрации
Владимирской области
от 26.12.2019 № 53/4

**НВВ сетевых организаций на долгосрочный период
регулирования (без учета оплаты потерь)**

Наименование сетевой организации в субъекте Российской Федерации		Год	НВВ сетевых организаций без учета оплаты потерь
			тыс. руб.
1	2	3	4
1	ООО «Радугагорэнерго»	2020	41 353,32
		2021	40 206,00
		2022	41 006,97
		2023	41 600,89
		2024	42 763,03
2	МУП «Горэлектросеть» г. Муром	2020	165 218,82
		2021	166 616,40
		2022	164 283,45
		2023	165 988,45
		2024	165 530,59
3	МУП «Александровэлектросеть»	2020	166 911,95
		2021	162 327,91
		2022	162 950,24
		2023	163 463,34
		2024	163 275,60
4	ООО «СтройГарант»	2020	49 904,08
		2021	49 255,72
		2022	48 546,66
		2023	49 241,55
		2024	48 909,78
5	ООО «Костеревские городские электрические сети»	2020	57 431,51
		2021	46 932,48
		2022	46 597,07
		2023	46 265,73
		2024	42 494,49
6	ООО «Ковровэлектросетьремонт» г. Ковров	2020	78 848,88
		2021	72 303,28
		2022	71 214,57
		2023	70 150,24
		2024	69 107,57
7	ООО «ПромРЭС»	2020	9 309,54
		2021	9 717,70
		2022	9 455,06
		2023	9 201,04
		2024	8 955,35
8	ООО «ПромЭнерго» г. Судогда	2020	15 353,53

Наименование сетевой организации в субъекте Российской Федерации		Год	НВВ сетевых организаций без учета оплаты потерь
1	2		тыс. руб.
3	4		
		2021	14 687,24
		2022	14 290,62
		2023	13 907,01
		2024	13 535,99
9	ООО «Энергетик» г. Карабаново	2020	52 180,52
		2021	52 189,91
		2022	51 827,78
		2023	52 215,32
		2024	52 233,75
10	ООО «Электросистемы»	2020	26 116,97
		2021	25 843,86
		2022	25 914,56
		2023	25 985,85
		2024	26 057,74
11	АО «Оборонэнерго» филиал «Волго-Вятский»	2020	70 313,40
		2021	68 759,99
		2022	69 168,64
		2023	69 682,92
		2024	69 827,66
12	ООО «ЭнергоАктив» (ОП «Вязниковская горэлектросеть»)	2020	88 002,47
		2021	89 542,24
		2022	89 452,96
		2023	89 174,56
		2024	89 228,25
13	ООО «Ярцево-Энерго»	2020	21 363,79
		2021	18 330,60
		2022	17 938,64
		2023	17 573,66
		2024	16 820,28
14	ПАО «Ставропольский завод АТО»	2020	26 593,83
		2021	21 696,15
		2022	20 499,18
		2023	20 162,60
		2024	19 848,05
15	Филиал ОАО «Российские железные дороги» Трансэнерго Горьковская дирекция по энергообеспечению	2020	75 320,88
		2021	75 099,14
		2022	76 445,78
		2023	77 832,27
		2024	79 259,80
16	Филиал ОАО «Российские железные дороги» Трансэнерго Московская дирекция по энергообеспечению	2020	21 491,50
		2021	20 425,64
		2022	20 947,67
		2023	21 485,16
		2024	21 788,74
17	Филиал ОАО «Российские железные дороги»	2020	11 013,17

Наименование сетевой организации в субъекте Российской Федерации		Год	НВВ сетевых организаций без учета оплаты потерь
			тыс. руб.
1	2	3	4
	Трансэнерго Северная дирекция по энергообеспечению	2021	9 513,31
		2022	9 078,08
		2023	9 224,62
		2024	9 482,45
18	ОАО «Муромтепловоз»	2020	1 100,96
		2021	974,62
		2022	913,93
		2023	857,13
		2024	803,96
		2020	1 807,43
		2021	2 008,63
		2022	2 008,53
19	АО «Гусевский стекольный завод им. Дзержинского»	2023	2 008,43
		2024	2 008,33
		2020	1 115,11
		2021	1 164,63
20	ОАО «Владимирский завод «Электроприбор»	2022	1 159,47
		2023	1 145,41
		2024	1 131,51
		2020	1 539,10
21	ООО «Капитал Магnezит»	2021	2 758,25
		2022	2 839,12
		2023	2 922,37
		2024	3 008,09
22	ООО «Стройэнерго»	2020	6 021,27
		2021	5 063,31
		2022	5 056,33
		2023	5 049,40
		2024	5 041,18
		2020	369,15
		2021	514,30
		2022	526,07
23	ПАО «Владимирский химический завод»	2023	538,19
		2024	550,68
		2020	1 500,29
		2021	2 988,56
24	ООО «Монострой»	2022	3 039,83
		2023	3 092,14
		2024	3 145,50
		2020	2 717,89
25	ООО «Энергетик» г. Вязники	2021	2 392,01
		2022	2 455,51
		2023	2 520,77
		2024	2 587,84
26	ООО «КОВРОВ-МОЛЛ»	2020	1 713,63

Наименование сетевой организации в субъекте Российской Федерации		Год	НВВ сетевых организаций без учета оплаты потерь
1	2		тыс. руб.
1	2	3	4
		2021	1 408,07
		2022	1 424,61
		2023	1 441,56
		2024	1 458,92
27	ООО «ЭнергоСтрой»	2020	23 166,63
		2021	17 626,11
		2022	17 758,42
		2023	17 912,60
28	ООО «ЭЛРОСС»	2024	17 890,23
		2020	23 661,27
		2021	23 296,26
		2022	21 327,28
		2023	21 324,64
		2024	21 319,34



Приложение № 7
к постановлению департамента
цен и тарифов администрации
Владимирской области
от 26.12.2019 № 53/4

Долгосрочные параметры регулирования для территориальных сетевых организаций, в отношении которых тарифы на услуги по передаче электрической энергии устанавливаются на основе долгосрочных параметров регулирования деятельности территориальных сетевых организаций Владимирской области

№ п/п	Наименование сетевой организации	Год	Базовый уровень подконтрольных расходов млн. руб.	Индекс эффективности подконтрольных расходов %	Коэффициент эластичности подконтрольных расходов по количеству активов %	Уровень потерь электрической энергии при ее передаче по электрическим сетям %	Показатель средней продолжительности прекращения передачи электрической энергии на точку поставки час	Показатель средней частоты прекращения передачи электрической энергии на точку поставки шт	Показатель уровня качества оказываемых услуг
1	2	2020	27,50497	2,0	75,0	5,70	4,7897	0,5856	1,0000
		2021	x	2,0	75,0	5,70	3,9554	0,5737	1,0000
	ООО «Радугаэнерго»	2022	x	2,0	75,0	5,70	3,2664	0,5620	1,0000
		2023	x	2,0	75,0	5,70	2,6975	0,5506	1,0000
		2024	x	2,0	75,0	5,70	2,2276	0,5394	1,0000
		2020	91,77412	3,0	75,0	7,33	0,2037	0,1586	1,0000
	МУП «Горэлектросеть» г. Муром	2021	x	3,0	75,0	7,33	0,2006	0,1563	1,0000
		2022	x	3,0	75,0	7,33	0,1976	0,1539	1,0000
		2023	x	3,0	75,0	7,33	0,1946	0,1516	1,0000
		2024	x	3,0	75,0	7,33	0,1917	0,1493	1,0000
		2020	63,80185	3,0	75,0	11,60	1,4682	0,8900	1,0000
	МУП «Александровэлектросеть»	2021	x	3,0	75,0	11,60	1,4461	0,7853	1,0000
		2022	x	3,0	75,0	11,60	1,4244	0,6929	1,0000
		2023	x	3,0	75,0	11,60	1,4031	0,6113	1,0000
		2024	x	3,0	75,0	11,60	1,3820	0,5394	1,0000
		2020	30,54482	5,0	75,0	9,44	3,3137	1,4366	1,0000
	ООО «СтройГарант»	2021	x	5,0	75,0	9,44	3,2640	1,3000	1,0000
		2022	x	5,0	75,0	9,44	3,2150	1,1764	1,0000
		2023	x	5,0	75,0	9,44	3,1668	1,0645	1,0000
		2024	x	5,0	75,0	9,44	3,1193	0,9633	1,0000
	ООО «Костеревские городские электрические сети»	2020	24,65485	5,0	75,0	1,41	1,5391	2,2227	1,0000
		2021	x	5,0	75,0	1,41	1,5160	1,6942	1,0000
		2022	x	5,0	75,0	1,41	1,4932	1,2913	1,0000

№ п/п	Наименование сетевой организации	Год	Базовый уровень подконтрольных расходов млн. руб.	Индекс эффективности подконтрольных расходов %	Коэффициент эластичности подконтрольных расходов по количеству активов %	Уровень потерь электрической энергии при ее передаче по электрическим сетям %	Показатель средней продолжительности прекращения передачи электрической энергии на точку поставки час	Показатель средней частоты прекращения передачи электрической энергии на точку поставки шт	Показатель уровня качества оказываемых услуг
6	ООО «Ковровэлектросеть ремонт» г. Ковров	2023	x	5,0	75,0	1,41	1,4708	0,9843	1,0000
		2024	x	5,0	75,0	1,41	1,4488	0,7502	1,0000
		2020	41,98010	6,0	75,0	6,64	0,6799	0,3841	1,0000
		2021	x	6,0	75,0	6,64	0,6697	0,3784	1,0000
		2022	x	6,0	75,0	6,64	0,6597	0,3727	1,0000
7	ООО «ПромРЭС»	2023	x	6,0	75,0	6,64	0,6498	0,3671	1,0000
		2024	x	6,0	75,0	6,64	0,6401	0,3616	1,0000
		2020	7,20515	7,0	75,0	8,97	0,0000	0,0000	1,0000
		2021	x	7,0	75,0	8,97	0,0000	0,0000	1,0000
		2022	x	7,0	75,0	8,97	0,0000	0,0000	1,0000
8	ООО «ПромЭнерго» г. Судогда	2023	x	7,0	75,0	8,97	0,0000	0,0000	1,0000
		2024	x	7,0	75,0	8,97	0,0000	0,0000	1,0000
		2020	11,41496	7,0	75,0	3,93	0,0000	0,0000	1,0000
		2021	x	7,0	75,0	3,93	0,0000	0,0000	1,0000
		2022	x	7,0	75,0	3,93	0,0000	0,0000	1,0000
9	ООО «Электросистемы»	2023	x	7,0	75,0	3,93	0,0000	0,0000	1,0000
		2024	x	7,0	75,0	3,93	0,0000	0,0000	1,0000
		2020	6,21509	3,0	75,0	8,23	0,0000	0,0000	1,0000
		2021	x	3,0	75,0	8,23	0,0000	0,0000	1,0000
		2022	x	3,0	75,0	8,23	0,0000	0,0000	1,0000
10	АО «Оборонэнерго» филиал «Волго-Вятский»	2023	x	3,0	75,0	8,23	0,0000	0,0000	1,0000
		2024	x	3,0	75,0	8,23	0,0000	0,0000	1,0000
		2020	39,39854	3,0	75,0	9,78	2,8952	0,3651	1,0000
		2021	x	3,0	75,0	9,78	2,7116	0,3596	1,0000
		2022	x	3,0	75,0	9,78	2,5396	0,3542	1,0000
11	ООО «Энергетик» г. Карabanово	2023	x	3,0	75,0	9,78	2,3785	0,3489	1,0000
		2024	x	3,0	75,0	9,78	2,2277	0,3437	1,0000
		2025	31,35367	5,0	75,0	11,46	1,5749	0,8202	1,0000
		2026	x	5,0	75,0	11,46	1,5512	0,8079	1,0000
		2027	x	5,0	75,0	11,46	1,5280	0,7958	1,0000
12	ООО	2028	x	5,0	75,0	11,46	1,5051	0,7838	1,0000
		2029	x	5,0	75,0	11,46	1,4825	0,7721	1,0000
		2020	42,20813	4,0	75,0	14,09	7,7679	1,7600	1,0000

№ п/п	Наименование сетевой организации	Год	Базовый уровень подконтрольных расходов	Индекс эффективности подконтрольных расходов	Коэффициент эластичности подконтрольных расходов по количеству активов	Уровень потерь электрической энергии при ее передаче по электрическим сетям		Показатель средней продолжительности прекращения передачи электрической энергии на точку поставки	Показатель средней частоты прекращения передачи электрической энергии на точку поставки	Показатель уровня качества оказываемых услуг
						%	млн. руб.			
1	2 «ЭнергоАктив» (ОП «Вязниковская горэлектросеть»)	3	4	5	6	7	8	9	10	
		2021	x	4,0	75,0	14,09	7,1549	1,5138	1,0000	
		2022	x	4,0	75,0	14,09	6,5903	1,3021	1,0000	
		2023	x	4,0	75,0	14,09	6,0703	1,1199	1,0000	
		2024	x	4,0	75,0	14,09	5,5913	0,9633	1,0000	
13	ООО «Ярцево-Энерго»	2020	10,76291	7,0	75,0	4,11	0,0000	0,0000	1,0000	
		2021	x	7,0	75,0	4,11	0,0000	0,0000	1,0000	
		2022	x	7,0	75,0	4,11	0,0000	0,0000	1,0000	
		2023	x	7,0	75,0	4,11	0,0000	0,0000	1,0000	
		2024	x	7,0	75,0	4,11	0,0000	0,0000	1,0000	
14	ПАО «Ставровский завод АТЮ»	2020	10,38412	6,0	75,0	2,40	0,0000	0,0000	1,0000	
		2021	x	6,0	75,0	2,40	0,0000	0,0000	1,0000	
		2022	x	6,0	75,0	2,40	0,0000	0,0000	1,0000	
		2023	x	6,0	75,0	2,40	0,0000	0,0000	1,0000	
		2024	x	6,0	75,0	2,40	0,0000	0,0000	1,0000	
15	Филиал ОАО «Росийские железные дороги» Трансэнерго Горьковская дирекция по энергообеспечению	2020	37,08874	1,0	75,0	2,36	0,0004	0,0035	1,0466	
		2021	x	1,0	75,0	2,36	0,0004	0,0034	1,0309	
		2022	x	1,0	75,0	2,36	0,0004	0,0034	1,0154	
		2023	x	1,0	75,0	2,36	0,0004	0,0033	1,0002	
		2024	x	1,0	75,0	2,36	0,0004	0,0033	1,0000	
16	Филиал ОАО «Росийские железные дороги» Трансэнерго Московская дирекция по энергообеспечению	2020	14,02113	1,0	75,0	3,81	0,0070	0,0041	1,0000	
		2021	x	1,0	75,0	3,81	0,0069	0,0041	1,0000	
		2022	x	1,0	75,0	3,81	0,0068	0,0040	1,0000	
		2023	x	1,0	75,0	3,81	0,0067	0,0039	1,0000	
		2024	x	1,0	75,0	3,81	0,0066	0,0039	1,0000	
17	Филиал ОАО «Росийские железные дороги» Трансэнерго Северная дирекция по	2020	4,94195	1,0	75,0	3,56	0,0000	0,0000	1,0000	
		2021	x	1,0	75,0	3,56	0,0000	0,0000	1,0000	
		2022	x	1,0	75,0	3,56	0,0000	0,0000	1,0000	
		2023	x	1,0	75,0	3,56	0,0000	0,0000	1,0000	
		2024	x	1,0	75,0	3,56	0,0000	0,0000	1,0000	

№ п/п	Наименование сетевой организации	Год	Базовый уровень подконтрольных расходов млн. руб.	Индекс эффективности подконтрольных расходов	Коэффициент эластичности подконтрольных расходов по количеству активов	Уровень потерь электрической энергии при ее передаче по электрическим сетям %	Показатель средней продолжительности прекращения передачи электрической энергии на точку поставки час	Показатель средней частоты прекращения передачи электрической энергии на точку поставки шт	Показатель уровня качества оказываемых услуг
1	2	3							
	энергообеспечению								
18	ОАО «Муромтепловоз»	2020	0,89887	10,0	75,0	4,32	0,0000	0,0000	1,0000
		2021	x	10,0	75,0	4,32	0,0000	0,0000	1,0000
		2022	x	10,0	75,0	4,32	0,0000	0,0000	1,0000
		2023	x	10,0	75,0	4,32	0,0000	0,0000	1,0000
		2024	x	10,0	75,0	4,32	0,0000	0,0000	1,0000
19	АО «Гусевский стекольный завод им. Дзержинского»	2020	1,74638	3,0	75,0	4,28	0,0000	0,0000	1,0000
		2021	x	3,0	75,0	4,28	0,0000	0,0000	1,0000
		2022	x	3,0	75,0	4,28	0,0000	0,0000	1,0000
		2023	x	3,0	75,0	4,28	0,0000	0,0000	1,0000
		2024	x	3,0	75,0	4,28	0,0000	0,0000	1,0000
20	ОАО «Владимирский завод «Электроприбор»	2020	0,91363	5,0	75,0	7,18	0,0000	0,0000	1,0000
		2021	x	5,0	75,0	7,18	0,0000	0,0000	1,0000
		2022	x	5,0	75,0	7,18	0,0000	0,0000	1,0000
		2023	x	5,0	75,0	7,18	0,0000	0,0000	1,0000
		2024	x	5,0	75,0	7,18	0,0000	0,0000	1,0000
21	ООО «Капитал Магnezит»	2020	2,32081	1,0	75,0	5,45	0,1642	0,3283	1,0000
		2021	x	1,0	75,0	5,45	0,1617	0,3234	1,0000
		2022	x	1,0	75,0	5,45	0,1593	0,3186	1,0000
		2023	x	1,0	75,0	5,45	0,1569	0,3138	1,0000
		2024	x	1,0	75,0	5,45	0,1545	0,3091	1,0000
22	ООО «Стройэнерго»	2020	4,10590	4,0	75,0	5,74	0,0000	0,0000	1,0000
		2021	x	4,0	75,0	5,74	0,0000	0,0000	1,0000
		2022	x	4,0	75,0	5,74	0,0000	0,0000	1,0000
		2023	x	4,0	75,0	5,74	0,0000	0,0000	1,0000
		2024	x	4,0	75,0	5,74	0,0000	0,0000	1,0000
23	ПАО «Владимирский химический завод»	2020	0,25761	2,0	75,0	5,37	0,0000	0,0000	1,0000
		2021	x	2,0	75,0	5,37	0,0000	0,0000	1,0000
		2022	x	2,0	75,0	5,37	0,0000	0,0000	1,0000
		2023	x	2,0	75,0	5,37	0,0000	0,0000	1,0000
		2024	x	2,0	75,0	5,37	0,0000	0,0000	1,0000
24	ООО «Монострой»	2020	2,14415	2,0	75,0	8,12	0,0294	0,0080	1,0000
		2021	x	2,0	75,0	8,12	0,0289	0,0079	1,0000

№ п/п	Наименование сетевой организации	Год	Базовый уровень подконтрольных расходов млн. руб.	Индекс эффективности подконтрольных расходов	Коэффициент эластичности подконтрольных расходов по количеству активов	Уровень потерь электрической энергии при ее передаче по электрическим сетям %	Показатель средней продолжительности прекращения передачи электрической энергии на точку поставки		Показатель средней частоты прекращения передачи электрической энергии на точку поставки шт	Показатель уровня качества оказываемых услуг
							час	шт		
1	2	3		5	6	7	8	9	10	
		2022	x	2,0	75,0	8,12	0,0285	0,0078	1,0000	
		2023	x	2,0	75,0	8,12	0,0281	0,0077	1,0000	
		2024	x	2,0	75,0	8,12	0,0276	0,0075	1,0000	
25	ООО «Энергетик» г. Вязники	2020	0,53647	2,0	75,0	6,68	0,0000	0,0000	1,0000	
		2021	x	2,0	75,0	6,68	0,0000	0,0000	1,0000	
		2022	x	2,0	75,0	6,68	0,0000	0,0000	1,0000	
		2023	x	2,0	75,0	6,68	0,0000	0,0000	1,0000	
		2024	x	2,0	75,0	6,68	0,0000	0,0000	1,0000	
		2020	0,87212	2,0	75,0	6,46	0,2398	0,17130	1,0000	
		2021	x	2,0	75,0	6,46	0,2362	0,16873	1,0000	
		2022	x	2,0	75,0	6,46	0,2327	0,16620	1,0000	
26	ООО «КОВРОВ-МОЛЛ»	2023	x	2,0	75,0	6,46	0,2292	0,16371	1,0000	
		2024	x	2,0	75,0	6,46	0,2258	0,16125	1,0000	
		2020	12,36432	3,0	75,0	5,45	0,0000	0,0000	1,0000	
		2021	x	3,0	75,0	5,45	0,0000	0,0000	1,0000	
		2022	x	3,0	75,0	5,45	0,0000	0,0000	1,0000	
		2023	x	3,0	75,0	5,45	0,0000	0,0000	1,0000	
		2024	x	3,0	75,0	5,45	0,0000	0,0000	1,0000	
		2020	17,13865	7,0	75,0	7,91	0,0000	0,0000	1,0000	
27	ООО «ЭнергоСтрой» г.Ковров	2021	x	7,0	75,0	7,91	0,0000	0,0000	1,0000	
		2022	x	7,0	75,0	7,91	0,0000	0,0000	1,0000	
		2023	x	7,0	75,0	7,91	0,0000	0,0000	1,0000	
		2024	x	7,0	75,0	7,91	0,0000	0,0000	1,0000	
28	ООО «ЭЛРОСС»	2020	17,13865	7,0	75,0	7,91	0,0000	0,0000	1,0000	
		2021	x	7,0	75,0	7,91	0,0000	0,0000	1,0000	
		2022	x	7,0	75,0	7,91	0,0000	0,0000	1,0000	
		2023	x	7,0	75,0	7,91	0,0000	0,0000	1,0000	
2024	x	7,0	75,0	7,91	0,0000	0,0000	0,0000	1,0000		

